



FORTALECIENDO EL USO DE MICROSOFT TEAMS EN LA FAMILIA

Microsoft Teams es la principal herramienta de colaboración de Office365. Es una solución integrada con herramientas y aplicaciones que optimizan el aprendizaje y la vida académica de los estudiantes.

¿CÓMO ACCESO A MICROSOFT TEAMS?

1.Descarga y abre la aplicación de Microsoft Teams.

2.En "sing-in-address", utiliza el correo electrónico asignado por el Departamento de Educación para acceder la cuenta.

Ejemplo: e12345@miescuela.pr

2.Luego escribe el "password".

Microsoft Teams



Enter your work, school, or Microsoft account.


Sign-in address

Sign in


PARA MÁS INFORMACIÓN, NO DUDE EN CONTACTAR NUESTRO EQUIPO PSICOSOCIAL



Nancy Viana Vázquez, MSW, Ed.D.
nancy.vianavazquez@tutorias.upr.edu



Camila Zoé Cancel Rosario
camila.cancel@upr.edu




Fernando A. Cuevas Quintana
fernando.cuevas1@upr.edu



ENTREGAR UNA TAREA DESDE EL CELULAR EN FORMATO DE FOTO

1. Abrir aplicación.
2. Ir al ícono que dice "Assignments".
3. Luego escribe el "password".
4. Debajo de la tarea, dice "add work". Ahí vas a añadir la tarea.
5. Ir a "upload from this device".
6. Vas a "photo library". Ahí se abre, automáticamente, la galería de fotos del celular y escoges las fotos de la tarea.




ENTREGAR UNA TAREA DESDE LA COMPUTADORA EN FORMATO DE FOTO

1. Enviar las fotos de la tarea al email personal.
2. Entrar al email desde la computadora y descargar las fotos.
3. Cuando vaya a realizar el paso #6, escoge la opción "browse" y eso abrirá los "documents" de la laptop. Lo que se descargó estará en la sección de "download".

ENTREGAR UNA TAREA DESDE LA COMPUTADORA EN FORMATO DE DOCUMENTO

- "1. Acceder a "add work". Ahí vas a añadir la tarea.
2. Ir a "upload from this device".
3. Automáticamente, se abrirá los documentos grabados en su dispositivo.
4. Escoja el trabajo.

IMPORTANTE: Luego de adjuntar la tarea, recuerda pulsar "turn in". Ésto hará que la tarea sea entregada.



CONTACTOS Y ENLACES DE AYUDA

Soporte técnico y documentación adicional:

<https://support.microsoft.com/es-es/education>

Centro de ayuda para estudiantes:

<https://support.microsoft.com/es-es/topic/centro-de-ayuda-para-estudiantes-395ab230-55bf-44c6-b265-e832d729b694?ui=es-es&rs=es-es&ad=es>


Especialista de tecnología cibernética:

Email: Ruiz_W@de.pr.gov
787-773-3072

Help Desk

Email: helpdesk@de.pr.gov
787-773-3072

MANUAL DE USO DE MICROSOFT TEAMS PARA ESTUDIANTES:



Referencia:

Departamento de Educación. (s.f) https://derecursosTeams.blob.core.windows.net/manuales/Manual_MicrosoftTeams_Estudiantes_V1.pdf