

UPR-HUMACAO

COMITÉ DE AVALUACIÓN DE SERVICIOS



RESEÑA TALLER

Canva

UNIVERSIDAD DE PUERTO RICO EN HUMACAO
COMITÉ DE AVALUACIÓN DE SERVICIOS

RESEÑA TALLER

Canva

Preparada por:

Mildred Cuadrado Cuadrado, Ed. D.
Presidenta

28 de octubre de 2022

TABLA DE CONTENIDO

	Página
Introducción.....	1
Reseña Taller: <i>Canva</i>	2
Participantes.....	2
Descripción.....	2
Contenido.....	3
Evaluación.....	5
Conclusión.....	10

INTRODUCCIÓN

El Comité de Evaluación de Servicios (CAS) es el comité institucional responsable de coordinar los trabajos de avalúo, identificar las necesidades de capacitación, proveer apoyo en los procesos, aclarar dudas y compartir los hallazgos de los trabajos de evaluación de las oficinas de servicio.

Uno de los objetivos establecidos en el Plan de Evaluación Institucional es capacitar a los directores y coordinadores de avalúo de las oficinas administrativas y de servicio al estudiante. El 25 de octubre de 2022 se llevó a cabo una reunión-taller con el propósito de capacitar a los miembros del CAS sobre el uso de *Canva*, que es un portal gratuito que permite crear diversos tipos de artes, diseños y publicaciones. Su mayor ventaja es que no se necesitan muchos conocimientos, debido a que provee una interfaz fácil de usar, con múltiples plantillas y elementos multimedios. El recurso fue la Sra. Milagros Morales Burgos, Oficial Ejecutivo, adscrita a la División de Educación Continua y Estudios Profesionales, y que es miembro del CAS en representación del Grupo de Asesores en Evaluación Dependencias Administrativas (Gaada). Tiene a su cargo brindar apoyo en los procesos de evaluación de las oficinas adscritas al Decanato de Asuntos Académicos.

Esta reseña de la actividad educativa se presenta con el propósito de documentar los esfuerzos encaminados al cumplimiento de los objetivos establecidos en el Plan de Evaluación Institucional. Además, evidenciar que la Universidad de Puerto Rico en Humacao es una institución de educación superior que mantiene una cultura de avalúo para el mejoramiento continuo en el quehacer universitario, y, sobre todo, demostrar la efectividad institucional como proceso sistemático, explícito y documentado, que permite medir el desempeño de la universidad en función de las metas y objetivos institucionales.

RESEÑA TALLER: CANVA

Participantes

El Comité de Evaluación de Servicios (CAS) está constituido por 39 miembros: 11 representantes de las oficinas adscritas a la Rectoría¹ (dos representan más de una dependencia); 8 representantes de las oficinas adscritas al Decanato de Asuntos Académicos; 10 representantes de las oficinas adscritas al Decanato de Administración; y 10 representantes de las oficinas/departamentos adscritos al Decanato de Estudiantes.

En el taller participaron 12 miembros (31 %). Seis miembros fueron excusados por diversas razones y 21 estuvieron ausentes. Participó, también, una invitada del Registrador y la Secretaria de Actas. Por consiguiente, la asistencia del taller fue conformada por 14 personas.

Descripción

Se ofrecieron las instrucciones para la organización de la actividad y se hizo hincapié de que, antes de concluir el taller, los participantes completaran el formulario de evaluación. El taller comenzó con la presentación de los objetivos:

1. Explicar el portal gratuito de *Canva*
2. Describir la interfaz de *Canva*
3. Aplicar lo aprendido con un ejercicio práctico

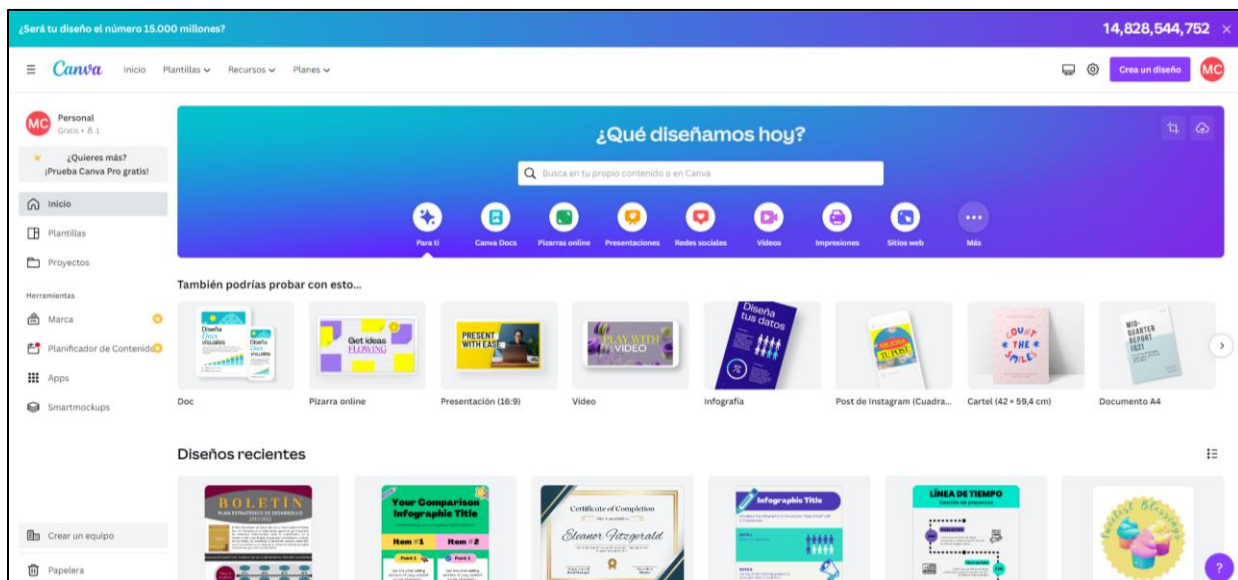
La capacitación se llevó a cabo conforme al orden de los objetivos establecidos. Hubo dificultad porque se perdió en varias ocasiones la conexión con la Internet. Sin embargo, el taller se pudo ofrecer.

¹ El Museo Casa Roig no está representado por el momento, ya que no se están prestando servicios.

Contenido

Con el propósito de facilitar la discusión del contenido del taller, se explicó, paso a paso, cómo crear una cuenta en el sistema. Una vez los participantes crearon sus respectivas cuentas, cada uno navegó por la plataforma y luego se comenzó con la explicación de Canva. Entre otros, se mostró cómo añadir elementos visuales atractivos, como videos, gráficos, ilustraciones y diseños. También, se mostró cómo compartir lo que se diseña y colaborar fácilmente, que incluye añadir comentarios, asignar tareas y colaborar con más personas en tiempo real. La señora Morales enfatizó que se pueden crear publicaciones para redes sociales, presentaciones, carteles, videos, logotipos y más.

El recurso mayor que provee Canva son las plantillas predefinidas que suman más de 250 mil y se dividen en varias categorías: redes sociales, uso personal, empresas, mercadeo, educación y novedades. Estas categorías, a su vez, se dividen en subcategorías. Cada diseño provee el tamaño correcto para cada canal, y cuando esté listo se puede descargar en los formatos *png*, *jpg* y *pdf*. La ventaja mayor de Canva es que sus principales recursos son gratuitos y los que se pagan tienen un costo razonable.



¿Será tu diseño el número 15.000 millones? 14,828,581,805

Canva Inicio Plantillas Recursos Planes

Busca entre cientos de plantillas

Inicio

Todas las plantillas

- Negocios
- Redes sociales
- Video
- Marketing
- Impresiones personalizadas
- Tarjetas e invitaciones
- Educación

Fotos

Iconos

Tu contenido

- Plantillas de la marca
- Favoritos

San Valentín Cumpleaños Comida Portada Musica Flores Historia Amor Collage Carnaval Futbol Azul Deporte Salud Calendario Niños Fiesta Fotos Viaje Esquema Verde Arte Horario

Empieza con muchas ideas en Canva

Con miles de plantillas de diseño únicas, haz realidad tus mejores ideas y trabajos.

Recomendado Presentaciones Redes sociales Videos Impresiones Más

Docs Pizarra online Presentaciones (16:9) Videos Infografías Posts para Instagram (Cua...) Carteles (42 x 59,4 cm) Documentos

¿Será tu diseño el número 15.000 millones? 14,828,604,362

Canva Inicio Plantillas Recursos Planes

Busca entre cientos de plantillas

Inicio

Todas las plantillas

- Negocios
- Redes sociales
- Video
- Marketing
- Impresiones personalizadas
- Tarjetas e invitaciones
- Educación

Fotos

Iconos

Tu contenido

- Plantillas de la marca
- Favoritos

También te puede gustar

Historia de In... Documento A4 Por... Reel de Insta... Tu historia de... Documento A4 Por... Historia Insta... Historia aviso... Video para m... video movil... Historia de

Tendencias cerca de ti

Calendario de redes sociales... La optimización de tu empresa comienza aquí... Azul Sencillo Llamativo Entidad Corporativa Directrices de... Sencillo Moderno Verde y Blanco

¿Será tu diseño el número 15.000 millones? 14,828,625,136

Canva Inicio Plantillas Recursos Planes

Busca entre cientos de plantillas

Inicio

Todas las plantillas

- Negocios
- Redes sociales
- Video
- Marketing
- Impresiones personalizadas
- Tarjetas e invitaciones
- Educación

Fotos

Iconos

Tu contenido

- Plantillas de la marca
- Favoritos

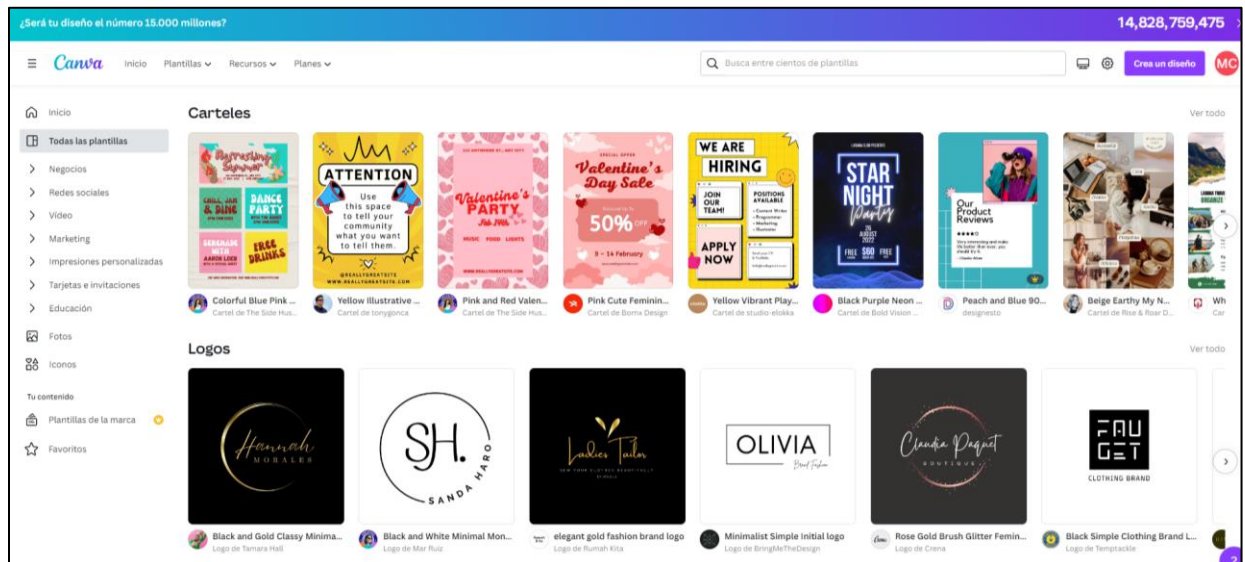
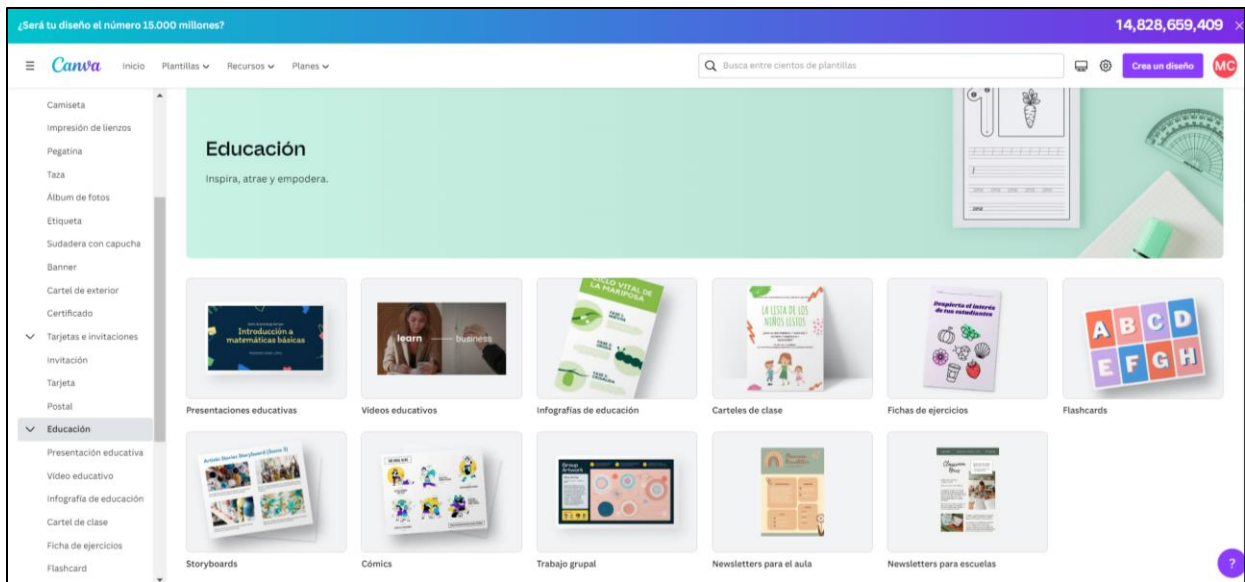
Novedades de Canva

Cartel Vertical Fies... Historia de In... Historia de In... Historia Insta... Video para M... Video Para M... Historia de In... Historia de In... Minimalist Pink... Blue and Red

Docs

Plan de incorporación Propuesta de evento Resumen del proyecto Indicador clave de rendimiento (KPI) Documento de requisitos comerciales (BRD) Informe financiero trimestral Propuesta de negocio Agenda de la reunión

Doc Incorporación Es... Doc Propuesta de Ev... Doc Resumen del Pro... Doc Indicador Clave... Doc Documento de R... Doc Informe Financia... Doc Propuesta de Ne... Doc Ager



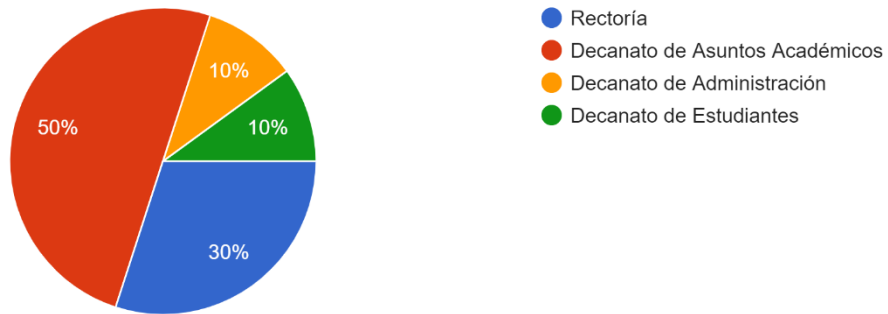
Se trabajó con una infografía y varios participantes añadieron elementos para su visualización. Esta dinámica permitió la integración de los presentes y la oportunidad de observar lo fácil que es usar Canva.

Evaluación

Se les suministró a los participantes un cuestionario electrónico de evaluación por medio de la aplicación Google Forms. Los datos permiten distinguir la satisfacción, aprendizaje, efectividad, relevancia, transferencia de conocimiento y beneficios de la actividad educativa, entre otros. De los 14 participantes, 10

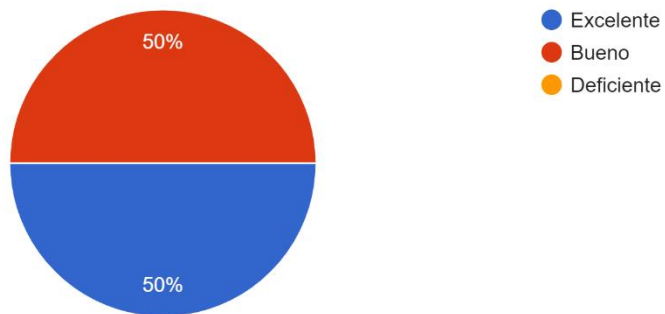
evaluaron la actividad, lo que representa el 71 % de tasa de respuesta. A continuación, se presentan los resultados.

Dependencia gerencial a la que está adscrito
10 responses



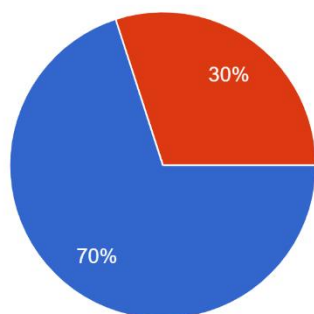
Criterios de evaluación

1. Cumplimiento de objetivos
10 responses



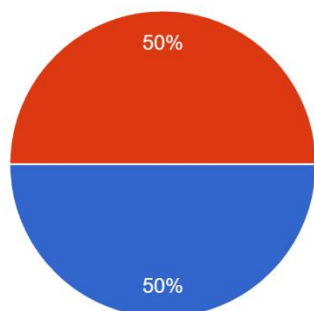
2. Dominio del tema

10 responses



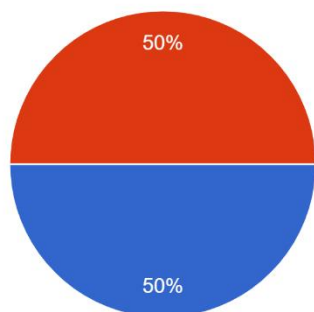
3. Contenido de la presentación

10 responses



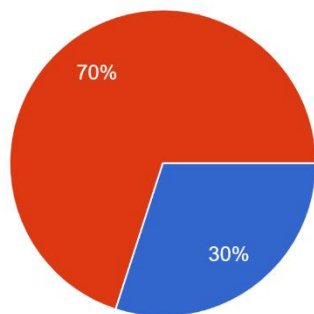
4. Organización del contenido

10 responses



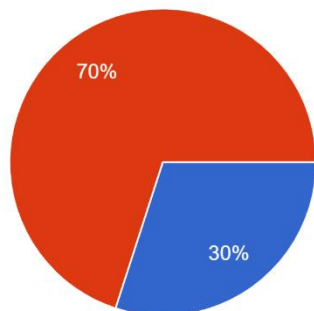
5. Uso general del tiempo

10 responses



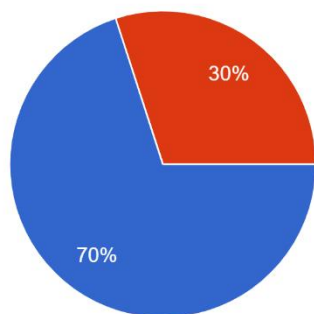
6. Participación del grupo

10 responses



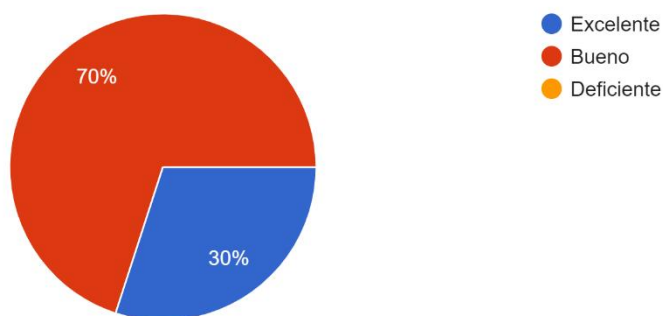
7. Utilidad de la capacitación

10 responses



8. En general, evaluación de la actividad

10 responses



9. Comentarios o sugerencias

7 responses

No se notificó que las PC son MAC. Se desconocía el dominio de las mismas. Se debe dar un preliminar para su manejo. La internet se caía. Por lo general, el taller estuvo excelente y había mucho interés de conocer el programado CANVAS. También, participó una exalumna que conoce del mismo y presentó un ejemplo.

Conexión a los equipos, puede mejorar la conectividad efectiva.

La actividad tiene muy buen recurso y el taller de Canva me encantó pero hay que mejorar en el internet, por que aún presencial había dificultades para conectarse a la red.

Que se continúen ofreciendo estos talleres. Muy buenos.

La red de telecomunicaciones y el acceso a las computadoras (MAC) fue un reto, el tiempo de superarlo le restó mucho al taller.

A pesar de que el taller era presencial, hubiera sido excelente compartirla en las computadoras en línea.

El taller estuvo excelente. Despertó el interés de los presentes que solicitamos una segunda parte. Un aspecto que se debe mejorar en el laboratorio de Educación a Distancia es la conexión a la Internet. Fue lamentable que se perdiera por un tiempo la conexión. Además, no se ha informado a la comunidad universitaria que ese laboratorio tiene laptop Mac.

CONCLUSIÓN

La actividad cumplió con los objetivos establecidos. Los participantes se entusiasmaron con el uso de Canva. Inclusive, solicitaron llevar a cabo otro taller para darle continuidad a lo aprendido. El taller fue evaluado como *excelente/bueno* por el 100 % de los participantes.

La importancia de la capacitación es que se cuente con el conocimiento necesario para divulgar los resultados de los procesos de evaluación y hacerlo de manera simple, elegante y llamativa.