



**UNIVERSIDAD DE PUERTO RICO
EN HUMACAO
OFICINA DE ASISTENCIA ECONÓMICA**



INSTRUCCIONES PARA SOLICITAR LA FAFSA 2021-22 PARA PERSONAS QUE NO RINDEN PLANILLA PERO TIENEN OTRO TIPO DE INGRESO

<https://studentaid.gov/h/apply-for-aid/fafsa>

**Preparado por:
Sr. Juan A. Silva Lamb
Febrero 2021**

FSA ID

Si es estudiante de nuevo ingreso

- Deberá primero solicitar las firmas electrónicas para poder realizar y firmar las FAFSA. Este paso se realiza en:
<https://fsaid.ed.gov/>

- Una para el estudiante y una para uno de los padres.

Nota: Si en la composición familiar ya existe estudiante universitario y usted como padre o madre tiene creado el FSAID no tiene que volver a crear, utilizará el mismo.

Crear credencial FSA ID

La credencial FSA ID consiste en un nombre de usuario y una contraseña que le permiten a usted acceder a los sistemas electrónicos de la oficina de Ayuda Federal para Estudiantes (FSA, por sus siglas en inglés) y constituyen su firma jurídicamente vinculante.

Solo debe crear una FSA ID utilizando sus propios datos personales y para su propio uso exclusivo. No tiene autorización para crear una FSA ID en representación de otra persona, aunque sea ésta un familiar.

Tampoco se le permite solicitar a los empleados o agentes de una entidad comercial, u otros terceros, que creen para usted una credencial FSA ID, sin importar los fines que se persigan, incluidos, entre otros, la reducción de pagos, la consolidación de deudas y la solicitud de ayuda económica federal para estudiantes. Cualquier falsificación de su identidad ante el Gobierno federal podría resultar en sanciones penales o civiles en su contra.

Importante: Cuando termine la sesión, seleccione el botón CANCELAR para borrar sus datos, incluso si no ha terminado de crear su FSA ID. Para evitar que otros usuarios de esta computadora vean esos datos antes de que caduque la sesión, no es suficiente simplemente cerrar la ventana del navegador ni navegar a otro sitio web.

Crear credencial FSA ID

Administrar mi credencial FSA ID

Cree el nombre de usuario y la contraseña de su credencial FSA ID.

Nombre de Usuario

Contraseña

✓ Números ✓ Letras mayúsculas ✓ Letras minúsculas ✓ De 8 a 30 caracteres ☐ Mostrar texto

Confirmar Contraseña

CONTINUAR

Crear FSA ID

- **Seleccione el idioma de su predilección.**

Nota: Donde dice el nombre de usuario no es necesario escribir su nombre real. Al crear la contraseña debe cumplir los parámetros que menciona.

Federal Student Aid | PROUD SPONSOR of the AMERICAN MIND®
An OFFICE of the U.S. DEPARTMENT of EDUCATION

English | Español AYUDA

Crear credencial FSA ID

La credencial FSA ID consiste en un nombre de usuario y una contraseña que le permiten a usted acceder a los sistemas electrónicos de la oficina de Ayuda Federal para Estudiantes (FSA, por sus siglas en inglés) y constituyen su firma jurídicamente vinculante.

Solo debe crear una FSA ID utilizando sus propios datos personales y para su propio uso exclusivo. No tiene autorización para crear una FSA ID en representación de otra persona, aunque sea ésta un familiar.

Tampoco se le permite solicitar a los empleados o agentes de una entidad comercial, u otros terceros, que creen para usted una credencial FSA ID, sin importar los fines que se persigan, incluidos, entre otros, la reducción de pagos, la consolidación de deudas y la solicitud de ayuda económica federal para estudiantes. Cualquier falsificación de su identidad ante el Gobierno federal podría resultar en sanciones penales o civiles en su contra.

Importante: Cuando termine la sesión, seleccione el botón CANCELAR para borrar sus datos, incluso si no ha terminado de crear su FSA ID. Para evitar que otros usuarios de esta computadora vean esos datos antes de que caduque la sesión, no es suficiente simplemente cerrar la ventana del navegador ni navegar a otro sitio web.

Crear credencial FSA ID

Administrar mi credencial FSA ID

Cree el nombre de usuario y la contraseña de su credencial FSA ID.

Nombre de Usuario

Contraseña

☒ Números ☒ Letras mayúsculas ☒ Letras minúsculas ☒ De 8 a 30 caracteres ☐ Mostrar texto

Confirmar Contraseña

CONTINUAR

Oprima

Complete las siguientes preguntas de acuerdo a su información personal.

- **Nota:** Verifique la fecha de nacimiento (mes/día/año) y el número de seguro social, antes de continuar.

Datos personales

Para solicitar una credencial FSA ID, introduzca sus datos abajo y seleccione CONTINUAR.

Entiendo que se me pedirá que certifique la veracidad y exactitud de los datos que proporcione para obtener una credencial FSA ID y que soy la persona a quien corresponden estos datos. Si no soy la persona a quien corresponden los datos proporcionados, entiendo que no tengo autorización para continuar y que deberé salir del presente formulario ahora. Entiendo que si proporciono información falsa o engañosa, quedará sujeto a multas, al encarcelamiento por un período de no más de cinco años o ambas penas.

1 2 3 4 5

Datos personales Datos de contacto Preguntas de seguridad Confirmar y validar Finalizar

Escriba su nombre completo, fecha de nacimiento y número de Seguro Social tal cual aparecen en su tarjeta de Seguro Social.

Nombre

Inicial del Segundo Nombre

Apellido

Fecha de nacimiento

Número de Seguro Social - -

☐ Mostrar texto

[← ANTERIOR](#) [CONTINUAR →](#)

Oprima

Complete las siguientes preguntas de acuerdo a su información personal.

- **Nota:** Si la compañía de teléfono es Claro tiene que eliminar la marca de cotejo .

Datos de contacto

1 2 3 4 5

Datos personales Datos de contacto Preguntas de seguridad Confirmar y validar Finalizar

Dirección de Correo Electrónico

Confirmar Dirección de Correo Electrónico

Número de Teléfono Móvil

Confirmar Número de Teléfono Móvil

☒ Me gustaría utilizar mi teléfono para recibir códigos seguros únicos si olvidé mi nombre de usuario o mi contraseña. He leído y acepto los [Términos](#) y la [Política de Privacidad](#). Podrían cobrarse cargos por uso de mensajes y datos.

Teléfono Secundario

Dirección de Correo Postal

Ciudad, Estado, Código Postal

Idioma de Preferencia ☒ English ☐ Español

[< ANTERIOR](#)

[CONTINUAR >](#)

Oprima

FSA ID

Complete las siguientes preguntas.

- Deberá estar pendiente al terminar esta parte ya que requiere validación.

Preguntas y respuestas de seguridad

Estas preguntas y respuestas ofrecen otro grado de seguridad a su credencial FSA ID. Si se le olvida la información de su cuenta, puede recuperarla respondiendo a sus preguntas de seguridad.

Conviene escoger preguntas y respuestas que pueda recordar pero que a los demás les resulten difícil de adivinar. Debe establecer a continuación las cuatro preguntas de seguridad obligatorias y sus correspondientes respuestas. Cuando termine, seleccione CONTINUAR.

1 Datos personales 2 Datos de contacto 3 Preguntas de seguridad 4 Confirmar y validar 5 Finalizar

Pregunta de Seguridad 1: Elija una pregunta

Respuesta 1: ✓ Solo utilizar de 3 a 50 caracteres alfabéticos o numéricos ☐ Mostrar texto

Pregunta de Seguridad 2: Elija una pregunta

Respuesta 2: ✓ Solo utilizar de 3 a 50 caracteres alfabéticos o numéricos ☐ Mostrar texto

Pregunta de Seguridad 3: Elija una pregunta

Respuesta 3: ✓ Solo utilizar de 3 a 50 caracteres alfabéticos o numéricos ☐ Mostrar texto

Pregunta de Seguridad 4: Elija una pregunta

Respuesta 4: ✓ Solo utilizar de 3 a 50 caracteres alfabéticos o numéricos ☐ Mostrar texto

[◀ ANTERIOR](#) [CONTINUAR ▶](#)

Oprima



Validar código de seguridad de teléfono.

English | Español **AYUDA**

Federal Student Aid
An OFFICE of the U.S. DEPARTMENT of EDUCATION

PROUD SPONSOR of
the AMERICAN MIND®


Validar su número de teléfono móvil

Deberá validar el número de su teléfono móvil antes de que pueda crear una credencial FSA ID. Una vez validado el número, podrá utilizarlo para iniciar sesión y para recuperar su cuenta. Siga las instrucciones a continuación para validar su número de teléfono móvil.

- 1 Datos personales
- 2 Datos de contacto
- 3 Preguntas de seguridad
- 4 Confirmar y validar
- 5 Finalizar

Introducir el código seguro

Un código seguro de seis dígitos se ha enviado al número de teléfono móvil indicado abajo.

 XXX-XXX-6428

Introduzca el código en esta página para validar su número de teléfono móvil.
El mensaje de texto puede tardar unos minutos en llegar. Puede pedir otro código usando el enlace "Volver a enviar código seguro" que se encuentra abajo.

Código Seguro

[Volver a enviar código seguro](#)

[« ANTERIOR](#) [VALIDAR »](#)

Oprima



Validar código de seguridad de “email” o correo electrónico.

English | Español **AYUDA**

Federal Student Aid
An OFFICE of the U.S. DEPARTMENT of EDUCATION

PROUD SPONSOR of
the AMERICAN MIND®

Validar su dirección de correo electrónico

Deberá validar su dirección de correo electrónico antes de que pueda crear una credencial FSA ID. Una vez validada la dirección, podrá utilizarla para iniciar sesión y para recuperar su cuenta. Siga las instrucciones a continuación para validar su dirección de correo electrónico.

- 1 Datos personales
- 2 Datos de contacto
- 3 Preguntas de seguridad
- 4 Confirmar y validar
- 5 Finalizar

Introducir el código seguro

Un código seguro de seis dígitos se ha enviado desde FSA-ID@ed.gov a la dirección de correo electrónico indicada abajo.

 ja*****@yahoo.com

En una pestaña o ventana diferente del navegador, busque el código seguro en su buzón e introdúzcalo en esta página.

Si transcurridos unos minutos no le llega el correo electrónico, revise la carpeta de correo basura. También puede pedir otro código usando el enlace “Volver a enviar código seguro” que se encuentra abajo.

Código Seguro

[Volver a enviar código seguro](#)


[« ANTERIOR](#) [VALIDAR »](#)

Oprima



FSA ID se ha creado.

Se ha creado su credencial FSA ID



1 Preguntas de seguridad 2 Datos personales 3 Preguntas de seguridad 4 Confirmar y validar 5 Finalizar

Se ha creado su FSA ID. Podrá utilizar inmediatamente su FSA ID para firmar un formulario FAFSA original (por primera vez), pero nada más (ni siquiera para una FAFSA de renovación). Todas las otras actividades requieren que cotejemos su información con la de la Administración del Seguro Social (*Social Security Administration* o SSA, por sus siglas en inglés) para su verificación. Si verificó su dirección de correo electrónico, recibirá un correo electrónico una vez que la información haya sido cotejada con la de la SSA (de uno a tres días desde la fecha en la que lo solicitó).

Cuando su nombre y apellido, número de Seguro Social y fecha de nacimiento se hayan verificado con la SSA, usted podrá utilizar su FSA ID para acceder a estos sistemas de la oficina de Ayuda Federal para Estudiantes:

fafsa.gov:

- Llenar de antemano y de forma automática información del formulario FAFSA de este año si es que presentó un formulario FAFSA el año pasado.
- Hacer correcciones en línea a un formulario FAFSA ya existente.
- Ver o imprimir una copia electrónica de su Informe de Ayuda Estudiantil.

Aplicación myStudentAid:

- Firmar en forma digital su formulario FAFSA (o el de su hijo).
- Llenar una FAFSA de renovación.
- Modificar su FSA ID.
- Consultar el historial de ayuda federal para estudiantes a través del servicio myFederalLoans.

StudentAid.gov:

- Ver el historial de toda la ayuda federal para estudiantes que ha recibido.
- Buscar la información de contacto de la entidad administradora de sus préstamos.
- Completar el asesoramiento de ingreso.
- Firmar en forma digital un Pagaré Maestro.
- Completar las solicitudes de préstamos PLUS.
- Completar el asesoramiento de salida.

Sitio del National Student Loan Data System o Sistema Nacional de Registro de Préstamos Educativos (NSLDS®) en nslds.ed.gov:

- Ver el historial de toda la ayuda federal para estudiantes que ha recibido.
- Buscar información de la entidad administradora de sus préstamos.

Seleccione REGRESAR AL INICIO DE SESIÓN si desea volver a la página de inicio de sesión de la FSA ID.

VOLVER A INICIO DE SESIÓN

Nota: De tener alguna dificultad debe comunicarse al Gobierno Federal al 1-800-433-3243.

FAFSA

Accede <https://studentaid.gov/h/apply-for-aid/fafsa> para comenzar o renovar la FAFSA. Recuerde seleccionar el idioma de su conveniencia.

Seleccione

English | Español

COMPRENDER LA AYUDA ECONÓMICA SOLICITAR AYUDA COMPLETE EL PROCESO DE AYUDA ECONÓMICA ADMINISTRAR PRÉSTAMOS 

Llene el formulario FAFSA®

Utilice el formulario *Solicitud Gratuita de Ayuda Federal para Estudiantes* (FAFSA®) para solicitar ayuda económica para pagar los estudios universitarios de pregrado o posgrado.

¿Es Usted Nuevo Para El Proceso De La FAFSA®?

Llenar el formulario FAFSA es gratuito. Llénelo ahora mismo.

Comience Aquí

¿Es Usted Un Usuario Que Regresa?

Corregir info | Agregar una institución educativa

Vea su *Informe de Ayuda Estudiantil* (SAR)

Iniciar Sesión

Marque soy el estudiante.

Iniciar sesión

Iniciar sesión en la FAFSA

Solo los estudiantes pueden utilizar su credencial FSA para iniciar sesión. Los padres y demás personas pueden empezar el formulario FAFSA en nombre del estudiante al introducir los datos personales de éste. Además, si el estudiante empezó a llenar el formulario o a corregirlo, los padres y otras personas pueden trabajar en el mismo si tienen la llave de acceso creada por el alumno. [Ayuda para padres.](#)



Soy el estudiante

0



Soy el padre o la madre, el preparador o un estudiante de uno de los estados libres asociados (Micronesia, República de las Islas Marshall o Palaos)

Oprima

SIGUIENTE ➔

Selecione

Inicie su sesión con el 'username' (nombre de usuario) y 'password' (contraseña) como FSA ID (estudiante).

Iniciar sesión

Iniciar sesión en la FAFSA

Solo los estudiantes pueden utilizar su credencial FSA para iniciar sesión. Los padres y demás personas pueden empezar el formulario FAFSA en nombre del estudiante al introducir los datos personales de éste. Además, si el estudiante empezó a llenar el formulario o a corregirlo, los padres y otras personas pueden trabajar en el mismo si tienen la llave de acceso creada por el alumno. [Ayuda para padres.](#)

☒ Soy el estudiante

☐ Soy el padre o la madre, el preparador o un estudiante de uno de los estados libres asociados (Micronesia, República de las Islas Marshall o Palaos)

Si usted no es el estudiante, no inicie sesión introduciendo la credencial FSA ID.

¿No tiene una credencial FSA ID? Puede [crear una propia](#) o iniciar sesión introduciendo los [datos personales del estudiante](#).

Nombre de usuario de la credencial FSA ID, dirección de correo electrónico o número de móvil (estudiante) ?

[Olvidé mi nombre de usuario](#)

Contraseña de la credencial FSA ID (estudiante) ?

[Olvidé mi contraseña](#)

Oprima

SIGUIENTE


Lea el Descargo de Responsabilidad y presione Aceptar.

Descargo de responsabilidad

Aviso

Usted está accediendo a un sistema informático del Gobierno de los Estados Unidos. El acceso al mismo está permitido únicamente a los usuarios individuales expresamente autorizados para tal efecto por el Departamento de Educación de EE.UU. El uso del sistema puede ser vigilado, grabado o sujeto a inspección. Con fines de seguridad y para asegurar que el sistema quede a disposición de los usuarios expresamente autorizados, el Departamento de Educación de EE.UU. vigila el uso del sistema e identifica los usuarios no autorizados. Todo usuario del sistema expresamente otorga su consentimiento a tal vigilancia y grabación. El uso no autorizado de este sistema informático está prohibido y sujeto a sanciones penales y civiles. Salvo autorización expresa por parte del Departamento de Educación de EE.UU., todo intento no autorizado de acceder a la información guardada en este sistema, así como todo intento de obtener, modificar, cambiar o borrar esa información o subir nueva información, queda estrictamente prohibido y sujeto a proceso penal conforme a la sección 1030 del título 18 del Código de los Estados Unidos y otras leyes aplicables, lo cual puede resultar en la imposición de multas y el encarcelamiento. A efectos del presente sistema, el acceso no autorizado incluye, a mero título enunciativo, las siguientes acciones:

- cualquier acceso realizado por un empleado o agente de una entidad comercial, u otro tercero, que no sea el usuario autorizado del sistema, para fines de ventaja comercial o lucro personal (sin importar que esa entidad o tercero le brinde un servicio al usuario autorizado) y
- cualquier acceso realizado en la ejecución de un delito (penal o civil) que viola la Constitución o las leyes de los Estados Unidos o de cualquiera de sus estados integrantes.
- Si como resultado de la vigilancia del sistema se revela información que indica una posible actividad delictiva, tales pruebas se pueden entregar a las autoridades del orden público.

 NO ACEPTAR

ACEPTAR 

Oprima

Presione el año académico 2021-22

Mi FAFSA: 2021-2022

INFORMACIÓN SOBRE EL ESTUDIANTE

¡Hola, [REDACTED]

2021-2022 2020-2021

No pudimos encontrar ninguna FAFSA del año 2021-2022 que coincida con sus datos.

Sin embargo, como usted presentó la FAFSA 2020-2021, podemos sacar los datos de estos formularios y pasarlos a la FAFSA 2021-2022. Puede llenar la FAFSA 2021-2022 con datos nuevos.

PASAR DATOS EXISTENTES A LA FAFSA O USAR DATOS NUEVOS EN LA FAFSA

De ser estudiante nuevo ingreso en la universidad presione aquí.

De ser estudiante activo en la universidad presione aquí.

Crear una llave de acceso

Empezar la FAFSA 2021-2022 (Estudiante)

INFORMACIÓN SOBRE EL ESTUDIANTE

Form Approved
OMB No. 1845-0001
App. Exp. 12/31/2022

Crear llave de acceso.
Esta llave es de uso temporal y le permite a usted (o a uno de sus padres) regresar y llenar esta FAFSA particular.

Crear llave de acceso ?

Confirmar llave de acceso ?

MI FAFSA SIGUIENTE

Sugerencia

Preferiblemente
deben ser cuatro
números.

Oprima



Estas son las instrucciones. Favor presionar siguiente.

Introducción: FAFSA 2021-2022

INFORMACIÓN SOBRE EL ESTUDIANTE

[> Expandir todo](#)

- > Información Importante sobre la transferencia de datos existentes en su FAFSA
- > ¿Dónde se puede obtener orientación sobre cómo llenar la FAFSA?
- > ¿Cuántos pasos hay para llenar la solicitud?
- > ¿Cuánto tiempo se tarda en llenar la FAFSA?
- > ¿Puedo guardar la FAFSA si no la puedo terminar ahora?
- > Documentos necesarios para llenar la FAFSA
- > Cómo firmar la FAFSA
- > Normas de seguridad y confidencialidad de *FAFSA on the Web*

 **SIGUIENTE** 

Verifique si su información está correcta y oprima siguiente.

Dirección postal: estudiante

Datos del estudiante	Instituciones educativas	Situación de dependencia	Datos de los padres	Situación económica: padres	Situación económica: estudiante	Firmar y presentar	Confirmación
----------------------	--------------------------	--------------------------	---------------------	-----------------------------	---------------------------------	--------------------	--------------

INFORMACIÓN SOBRE EL ESTUDIANTE

Dirección postal habitual (incluya el número de apartamento) ?

Ciudad (y país, si no es EE.UU.) ?

Estado ?

Código postal ?

← ANTERIOR SIGUIENTE →

Verifique su Información

Si es correcta oprima siguiente

Verifique si su información está correcta y oprima siguiente.

Correo electrónico y teléfono: estudiante

Datos del estudiante	Instituciones educativas	Situación de dependencia	Datos de los padres	Situación económica: padres	Situación económica: estudiante	Firmar y presentar	Confirmación
----------------------	--------------------------	--------------------------	---------------------	-----------------------------	---------------------------------	--------------------	--------------

INFORMACIÓN SOBRE EL ESTUDIANTE

Dirección de correo electrónico ?

Confirme su dirección de correo electrónico ?

Número de teléfono ?

← ANTERIOR SIGUIENTE →

Verifique su Información

Si es correcta oprima siguiente

Verifique si su información está correcta y oprima siguiente.

Dirección postal: estudiante

Datos del estudiante	Instituciones educativas	Situación de dependencia	Datos de los padres	Situación económica: padres	Situación económica: estudiante	Firmar y presentar	Confirmación
----------------------	--------------------------	--------------------------	---------------------	-----------------------------	---------------------------------	--------------------	--------------

INFORMACIÓN SOBRE EL ESTUDIANTE

Dirección postal habitual (incluya el número de apartamento) ?

Ciudad (y país, si no es EE.UU.) ?

Estado ?

Código postal ?

← ANTERIOR SIGUIENTE →

Verifique su Información

Si es correcta oprima siguiente

Llene las preguntas de acuerdo a su información personal.

Estado donde se reside y derecho a participar: estudiante

Datos del estudiante	Instituciones educativas	Situación de dependencia	Datos de los padres	Situación económica: padres	Situación económica: estudiante	Firmar y presentar	Confirmación
----------------------	--------------------------	--------------------------	---------------------	-----------------------------	---------------------------------	--------------------	--------------

INFORMACIÓN SOBRE EL ESTUDIANTE

¿En qué estado del país tiene su residencia o domicilio habitual?

Puerto Rico

¿Se hizo residente de Puerto Rico antes del 1 de enero del 2015?

☒ Sí ☐ No

¿Es usted ciudadano de EE.UU.?

Sí, soy ciudadano (o persona nacional) de EE.UU.

← ANTERIOR SIGUIENTE →

Oprima



Complete las siguientes preguntas de acuerdo a su información personal.

Diploma de secundaria
Seleccionar
Diploma de secundaria
Certificado de equivalencia (CED) o examen de equivalencia autorizado por el estado
Programa de enseñanza en el hogar
Ninguno de los anteriores

Escoge

Seleccione cual es el año de estudio que cursará en agosto-2021

Seleccione

Estudios anteriores y actuales: estudiante

Datos del estudiante Instituciones educativas Situación de dependencia Datos de los padres Situación económica padres Situación económica estudiante Firmar y presentar Confirmación

INFORMACIÓN SOBRE EL ESTUDIANTE

Al comenzar los estudios superiores en el curso académico 2021-2022, ¿cuál será su situación en cuanto al estado y modo de finalización de la escuela secundaria (grados 9 a 12)?

Diploma de secundaria

Al comienzo del curso 2021-2022, ¿a qué título o certificado postsecundario conducirán sus estudios?

1.er título universitario de cuatro años

¿Va a tener su primer título universitario de cuatro años (Bachelor's degree), antes de comenzar sus estudios en el curso 2021-2022?

Nota: Para los efectos prácticos, el equivalente más cercano en el mundo hispanohablante es la licenciatura (o «bachillerato» en Puerto Rico).

☐ Sí ☒ No

Al comienzo del curso 2021-2022, ¿cuál será su nivel de estudios superiores? («Pregrado» se refiere a los estudios universitarios y de formación profesional o técnica.)

4.º año de pregrado

Seleccionar

1.er año, sin estudios superiores anteriores

1.er año, con estudios superiores anteriores

2.º año de pregrado

3.er año de pregrado

4.º año de pregrado

5.º año (o superior) de pregrado

1.er año de posgrado (MBA, MD, PhD, etc.)

2.º año (o superior) de posgrado (MBA, MD, PhD, etc.)

¿Le interesa ser considerado para el programa de estudio y trabajo?

☐ Sí ☐ No ☐ No sé

ANTERIOR SIGUIENTE

Oprima

Marque la información que aplique.

Servicio Selectivo: estudiante

Datos del estudiante Instituciones educativas Situación de dependencia Datos de los padres Situación económica: padres Situación económica: estudiante Firmar y presentar Confirmación

INFORMACIÓN SOBRE EL ESTUDIANTE

¿Es usted hombre o mujer? ?

☒ Hombre ☐ Mujer

i Para poder recibir ayuda estudiantil federal, la mayoría de los ciudadanos e inmigrantes masculinos deben inscribirse en los registros militares del Sistema del Servicio Selectivo.

¿Está inscrito ante el Sistema del Servicio Selectivo? ?

☐ Sí ☐ No

¿Desea que lo inscribamos ante el Sistema de Servicio Selectivo? ?

☐ Sí ☐ No

← ANTERIOR **SIGUIENTE →**

- De seleccionar mujer oprima siguiente.
- De seleccionar hombre marcar NO y luego SI.

Oprima

Esta información es opcional. Si tiene licencia de conducir, puede completar la información.

Licencia de conducir: estudiante

Datos del estudiante	Instituciones educativas	Situación de dependencia	Datos de los padres	Situación económica: padres	Situación económica: estudiante	Firmar y presentar	Confirmación
----------------------	--------------------------	--------------------------	---------------------	-----------------------------	---------------------------------	--------------------	--------------

INFORMACIÓN SOBRE EL ESTUDIANTE

Licencia de conducir (si tiene alguna) ?

El estado que emitió la licencia de conducir ?

Seleccionar ▼

ANTERIOR SIGUIENTE

Marque la información que aplique.

Crianza temporal (estudiante) y estudios logrados (padres)

Datos del estudiante Instituciones educativas Situación de dependencia Datos de los padres Situación económica: padres Situación económica: estudiante Firmar y presentar Confirmación

INFORMACIÓN SOBRE EL ESTUDIANTE

¿Se encuentra ahora, o se encontró en algún momento del pasado, en el sistema de crianza temporal? ?

☒ Sí ☐ No

Máximo nivel de estudios del padre/madre 1 ?

Seleccionar ▼

Máximo nivel de estudios del padre/madre 2 ?

Seleccionar ▼

[← ANTERIOR](#) [SIGUIENTE →](#)

Oprima

Marque la información que aplique.

➤ Si es estudiante universitario y ha recibido beca, marque Sí.

➤ Si es estudiante nuevo ingreso como universitario que no ha recibido beca, marque No.

Hoja de trabajo para la determinación del derecho a la ayuda estudiantil

Datos del estudiante	Instituciones educativas	Situación de dependencia	Datos de los padres	Situación económica: padres	Situación económica: estudiante	Firmar y presentar	Confirmación
----------------------	--------------------------	--------------------------	---------------------	-----------------------------	---------------------------------	--------------------	--------------

INFORMACIÓN SOBRE EL ESTUDIANTE

¿Ha recibido alguna vez ayuda económica federal para los estudios superiores?

☒ Sí ☐ No

Planilla para la determinación del derecho

¿A usted se le ha declarado culpable de la posesión o la venta de drogas ilegales, a causa de una infracción cometida mientras recibía ayuda federal para los estudios superiores (becas, puestos de estudio y trabajo o préstamos)?

☐ Sí ☒ No

Basándonos en sus respuestas a las preguntas anteriores, hemos determinado que no se ve afectado su derecho a recibir ayuda federal para los estudios superiores.

Si recibe una condena por la posesión o venta de drogas después de presentar la FAFSA, deberá avisar a la oficina de asistencia económica de su institución educativa sin demora. Perderá el derecho a recibir ayuda federal para los estudios superiores y tendrá que devolver toda la ayuda que haya recibido después de la condena.

ANTERIOR **SIGUIENTE**

Oprima

Complete las siguientes preguntas.

- Anote la información de la escuela pública o privada de su escuela superior de procedencia.

**Es
Obligatorio**

Buscar escuelas secundarias

Datos del estudiante **Instituciones educativas** Situación de dependencia Datos de los padres Situación económica: padres Situación económica: estudiante Firmar y presentar Confirmación

INFORMACIÓN SOBRE EL ESTUDIANTE

✓ La solicitud se ha guardado satisfactoriamente.

i La FAFSA pertenece a la persona que va a cursar estudios, por lo que la palabra «usted» se refiere al estudiante, salvo indicación contraria.

i Introduzca el nombre de su escuela secundaria (grados 9 a 12) y la ciudad y estado donde se ubica, y luego pulse **Buscar**. ?

¿Cuál es el nombre de su escuela secundaria (grados 9 a 12)?

¿En qué ciudad se ubica su escuela secundaria?

¿En qué estado del país se ubica su escuela secundaria?

Seleccionar

BUSCAR 🔍 ANTERIOR SIGUIENTE ➡

Oprima

Anote el código federal de UPRH 003943

Buscar instituciones educativas

Datos del estudiante ☒ Instituciones educativas ☒ Situación de dependencia ☐ Datos de los padres ☐ Situación económica: padres ☐ Situación económica: estudiante ☐ Firmar y presentar ☐ Confirmación ☐

INFORMACIÓN SOBRE EL ESTUDIANTE

i JOSELINE, basándonos en la información que ha proporcionado, hemos determinado que usted podría recibir ayuda federal para los estudios superiores. Continúe llenando la solicitud para que podamos calcular la cantidad de ayuda que puede recibir.

i Aquí buscará las instituciones educativas a las que desea enviar la información del formulario FAFSA. Puede añadir al formulario hasta diez instituciones a la vez. Si va a enviar solicitudes de admisión a más de diez instituciones educativas, [siga estas instrucciones](#).

Asegúrese de incluir TODAS las instituciones que le interesan, incluso si todavía no se ha presentado o aprobado la correspondiente solicitud de admisión.

i Introduzca el código federal de la institución educativa y pulse **Buscar**.

¿Conoce el [código federal](#) de la institución educativa? ☒ Sí ☐ No

Código federal

003943

Oprima

Marque la información que aplique.

Resultados de búsqueda: instituciones educativas

Datos del estudiante ☒ Instituciones educativas ☒ Situación de dependencia ☐ Datos de los padres ☐ Situación económica: padres ☐ Situación económica: estudiante ☐ Firmar y presentar ☐ Confirmación ☐

INFORMACIÓN SOBRE EL ESTUDIANTE

Puede añadir a la FAFSA hasta diez instituciones educativas.

Todos los datos proporcionados en la FAFSA, a excepción de la lista de instituciones educativas, se enviarán a cada institución que figura en la lista. Además, todos los datos de la FAFSA, incluida la lista de instituciones educativas, se enviarán al organismo estatal encargado de los programas de becas.

Para escoger una institución educativa de los resultados de búsqueda, marque la casilla ubicada a la izquierda del nombre de la institución que usted desea añadir al formulario FAFSA. Luego, pulse **Siguiente o **Añadir más instituciones educativas** para continuar.**

Resultados de búsqueda: 1 a 1 de 1. Usted ha escogido **1 institución educativa.**

Ordenar por:

<input checked="" type="checkbox"/>	Institución educativa: University Of Puerto Rico - Humacao Univ Ciudad: Humacao Estado: PR Código federal: 003943
-------------------------------------	--

1

VER DATOS DE INSTITUCIONES EDUCATIVAS ☐ **AÑADIR MÁS INSTITUCIONES EDUCATIVAS** **SIGUIENTE**

Marque el recuadro

Nota: Si desea añadir otras instituciones presione aquí. De lo contrario oprima siguiente.

Oprima

Marque la información que aplique.

**Seleccione
donde vivirá
mientras
estudie.**

Instituciones elegidas y alojamiento previsto

Datos del estudiante **Instituciones educativas** Situación de dependencia Datos de los padres Situación económica: padres Situación económica: estudiante Firmar y presentar Confirmación

INFORMACIÓN SOBRE EL ESTUDIANTE

Utilice el menú desplegable para indicar el modo de alojamiento que corresponda a cada institución en la lista.

Institución educativa	University Of Puerto Rico - Humacao Univ
Código federal	003943
Alojamiento previsto	<div><div>Seleccionar</div><div>Seleccionar</div><div>En el recinto</div><div>Con los padres</div><div>Fuera del recinto</div></div>

AÑADIR MÁS INSTITUCIONES EDUCATIVAS 🔍

◀ ANTERIOR SIGUIENTE ▶

Oprima

Marque la información que aplique.

**Seleccione
su estado
civil.**

Estado civil: estudiante

Datos del estudiante Instituciones educativas Situación de dependencia Datos de los padres Situación económica: padres Situación económica: estudiante Firmar y presentar Confirmación

✓ ✓ ✎

INFORMACIÓN SOBRE EL ESTUDIANTE

✓ La solicitud se ha guardado satisfactoriamente.

A la fecha, ¿cuál es su estado civil?

Seleccionar ▼

- Seleccionar
- Soltero
- Casado/Nuevas nupcias
- Separado
- Divorciado o viudo

◀ ANTERIOR SIGUIENTE ▶

Oprima

Marque la información que aplique.

Seleccione

¿Tiene el estudiante personas a cargo?

Datos del estudiante Instituciones educativas Situación de dependencia Datos de los padres Situación económica: padres Situación económica: estudiante Firmar y presentar Confirmación

✓ ✓ ✎

INFORMACIÓN SOBRE EL ESTUDIANTE

¿Tiene o tendrá hijos a los que proporcionará más de la mitad del sustento, entre el 1 de julio del 2021 y el 30 de junio del 2022? ?

☐ Sí ☒ No

¿Tiene a su cargo personas (aparte de sus hijos y su cónyuge) que viven con usted y a las que proporcionará más de la mitad del sustento, entre hoy y el 30 de junio del 2022? ?

☐ Sí ☒ No

➔ ANTERIOR SIGUIENTE ➔

Oprima

Marque la información que aplique.

Otra información sobre la dependencia: estudiante

Datos del estudiante Instituciones educativas Situación de dependencia Datos de los padres Situación económica: padres Situación económica: estudiante Firmar y presentar Confirmación

✓ ✓ ✎

INFORMACIÓN SOBRE EL ESTUDIANTE

Para determinar si debe proporcionar en el formulario FAFSA información sobre sus padres, conteste las siguientes preguntas. Marque todos los que correspondan o **Ninguno de los anteriores**. ?

- ☐ ¿Presta servicio activo actualmente en las Fuerzas Armadas de EE.UU., para fines ajenos al entrenamiento?
- ☐ ¿Es usted veterano (ex combatiente) de las Fuerzas Armadas de EE.UU.?
- ☐ En cualquier momento desde que usted cumplió 13 años de edad, ¿era huérfano de ambos padres o estaba bajo cuidado de crianza temporal o bajo la tutela de los Tribunales?
- ☐ Según la determinación de un tribunal ubicado en el estado de donde es residente, ¿es o era menor de edad emancipado?
- ☐ Según la determinación de un tribunal ubicado en el estado de donde es residente, ¿se encuentra bajo tutela legal de una persona que no sean sus padres o padrastros?
- ☐ Ninguno de los anteriores

◀ ANTERIOR SIGUIENTE ▶

Seleccione

Oprima

Marque la información que aplique.

Seleccione

Carencia de hogar: estudiante (pregunta filtro)

Datos del estudiante Instituciones educativas Situación de dependencia Datos de los padres Situación económica: padres Situación económica: estudiante Firmar y presentar Confirmación

✓ ✓ ✎

INFORMACIÓN SOBRE EL ESTUDIANTE

En cualquier momento a partir del 1 de julio del 2020, ¿se encontraba usted sin hogar, o se mantenía con recursos propios y estaba en riesgo de quedarse sin hogar? ?

☐ Sí ☒ No

◀ ANTERIOR SIGUIENTE ▶

Oprima

Marque la información que aplique.

Alumno dependiente

Datos del estudiante Instituciones educativas Situación de dependencia Datos de los padres Situación económica: padres Situación económica: estudiante Firmar y presentar Confirmación

✓ ✓ ✎

INFORMACIÓN SOBRE EL ESTUDIANTE

Según sus respuestas a las preguntas sobre la situación de dependencia del estudiante, **se considera que usted es un alumno dependiente. Esto significa que deberá proporcionar información sobre sus [padres](#).** Seleccione «Voy a proporcionar la información de mis padres» y luego pulse **Siguiente** para continuar llenando el formulario FAFSA.

En caso de que tenga una circunstancia excepcional por la que no puede proporcionar la información de sus **padres**, posiblemente podrá –en circunstancias muy determinadas– presentar la FAFSA sin los datos de ellos. En tal caso, seleccione « No puedo proporcionar la información de mis padres » y luego pulse **Siguiente** para obtener más información.

☒ Voy a proporcionar la información de mis padres

☐ No puedo proporcionar la información de mis padres

?

← ANTERIOR SIGUIENTE →

Selecione

Oprima

Marque la información que aplique.

Seleccione el estado civil de sus padres

Estado civil: padres

Datos del estudiante Instituciones educativas Situación de dependencia **Datos de los padres** Situación económica: padres Situación económica: estudiante Firmar y presentar Confirmación

INFORMACIÓN SOBRE LOS PADRES

✓ La solicitud se ha guardado satisfactoriamente.

La FAFSA pertenece a la persona que va a cursar estudios, por lo que la palabra «usted» se refiere al estudiante, salvo indicación contraria.

A la fecha, ¿cuál es el estado civil de sus padres?

Casado/Nuevas nupcias

Seleccionar
Nunca se ha casado
Ambos padres legales conviven en pareja sin casarse
Casado/Nuevas nupcias
Divorciado o separado
Viudo

¿Cuándo se casaron o se volvieron a casar sus padres?

01/1998

ANTERIOR SIGUIENTE

Estado civil: padres

Datos del estudiante Instituciones educativas Situación de dependencia **Datos de los padres** Situación económica: padres Situación económica: estudiante Firmar y presentar Confirmación

INFORMACIÓN SOBRE LOS PADRES

✓ La solicitud se ha guardado satisfactoriamente.

La FAFSA pertenece a la persona que va a cursar estudios, por lo que la palabra «usted» se refiere al estudiante, salvo indicación contraria.

A la fecha, ¿cuál es el estado civil de sus padres?

Casado/Nuevas nupcias

Seleccionar
Nunca se ha casado
Ambos padres legales conviven en pareja sin casarse
Casado/Nuevas nupcias
Divorciado o separado
Viudo

ANTERIOR SIGUIENTE

Escriba fecha que aplique

Oprima

Complete o verifique la información.

- ✓ Estudiante de nuevo ingreso debe completar la información en todas sus partes.

- ✓ Estudiante activo sólo verificará la información existente.

Datos personales: padre o madre

Datos del estudiante Instituciones educativas Situación de dependencia **Datos de los padres** Situación económica: padres Situación económica: estudiante Firmar y presentar Confirmación

INFORMACIÓN SOBRE LOS PADRES

El número de Seguro Social de su padre o madre se indica arriba de la casilla de ingreso de datos. Sólo se muestran los últimos cuatro dígitos del número. Si usted cree que el número de Seguro Social no es correcto, corrijalo en la casilla indicada.

A continuación puede ver la dirección de correo electrónico que tenemos registrada actualmente para sus padres. Compruebe que es la correcta.

Introducir la información del primero de sus padres (padre/madre/padrastro/madrastra)

Número de Seguro Social del padre o de la madre
XXX-XX-

Apellido del padre o de la madre

Inicial del nombre del padre o de la madre

Fecha de nacimiento del padre o de la madre

Dirección de correo electrónico de sus padres

Confirme la dirección de correo electrónico de sus padres

← ANTERIOR SIGUIENTE →

Oprima

Complete o verifique la información.

- ✓ Estudiante de nuevo ingreso debe completar la información en todas sus partes.

- ✓ Estudiante activo sólo verificará la información existente.

Datos personales: otro padre o madre

Datos del estudiante Instituciones educativas Situación de dependencia **Datos de los padres** Situación económica: padres Situación económica: estudiante Firmar y presentar Confirmación

INFORMACIÓN SOBRE LOS PADRES

El número de Seguro Social de su padre o madre se indica arriba de la casilla de ingreso de datos. Sólo se muestran los últimos cuatro dígitos del número. Si usted cree que el número de Seguro Social no es correcto, corrijalo en la casilla indicada.

Introducir la Información del otro de sus padres (padre/madre/padrastro/madrastra)

Número de Seguro Social del padre o de la madre
XXX-XX-

Apellido del padre o de la madre

Inicial del nombre del padre o de la madre

Fecha de nacimiento del padre o de la madre

ANTERIOR SIGUIENTE

Oprima

Marque la información que aplique.

**Seleccione
lo que
aplique**

Estado donde se reside: padres

Datos del estudiante Instituciones educativas Situación de dependencia **Datos de los padres** Situación económica: padres Situación económica: estudiante Firmar y presentar Confirmación

INFORMACIÓN SOBRE LOS PADRES

¿En cuál estado del país tienen sus padres su residencia o domicilio habitual?

Puerto Rico

¿Se hicieron sus padres residentes de Puerto Rico, antes del 1 de enero del 2016?

☒ Sí ☐ No

← ANTERIOR SIGUIENTE →

Oprima

Complete la información.

- Número de padres que viven con usted.
- Este número es usted.
- Marque la cantidad de hermano/s que viven con usted menores de 19 años o estén estudiando.
- Marque la cantidad de personas que viven con usted incapacitados.
- Incluyéndose usted, marque la cantidad de estudiantes universitarios

INFORMACIÓN SOBRE LOS PADRES

Tamaño del hogar

Sus padres

Usted, aun cuando no viva con sus padres

Los otros hijos de sus padres (aunque no vivan con sus padres), si se cumple cualquiera de las siguientes condiciones:

- a. Sus padres proporcionarán a los hijos más de la mitad del sustento entre el 1 de julio del 2021 y el 30 de junio del 2022, o
- b. Los hijos, de haber presentado la FAFSA, habrían respondido «No» a cada una de las [preguntas sobre su situación de dependencia](#)

Otras personas si:

- a. actualmente viven con sus padres;
- b. sus padres les proporcionan más de la mitad del sustento y
- c. sus padres continuarán haciéndolo entre el 1 de julio del 2021 y el 30 de junio del 2022

Número de integrantes del hogar de sus padres en el 2021-2022 (tamaño del hogar)

Número de integrantes del hogar que cursarán estudios superiores

¿Cuántos integrantes del hogar de sus padres (según lo indicado anteriormente) cursarán estudios superiores entre el 1 de julio del 2021 y el 30 de junio del 2022? No incluya a sus padres.

ANTERIOR SIGUIENTE

Oprima

PROCEDIMIENTOS EN LOS CASOS QUE SE DESGLOSAN A CONTINUACIÓN

➤ **Padres que los ingresos son: PAN y/o Seguro Social**

- ✓ Todas las preguntas financieras son 0.
- ✓ Al salir la pregunta si deseas omitir, seleccione NO y contesta 0 en las otras preguntas.
- ✓ En la parte del estudiante sino trabaja todo es 0. Al salir la pregunta si deseas omitir, seleccione NO, escriba 0 y continúe con las otras preguntas.

➤ **Padres que los ingresos son: PAN y/o Pensión Alimentaria**

- ✓ Todas las preguntas financieras son 0.
- ✓ Al salir la pregunta si deseas omitir seleccione NO y contesta 0 en las otras preguntas. Hasta que salga la pregunta de MANUTENCIÓN RECIBIDA A FAVOR DE CUALQUIERA DE LOS HIJOS donde escribirá la pensión ANUAL.
- ✓ En la parte del estudiante sino trabaja todo es 0. Al salir la pregunta si deseas omitir, seleccione NO, escriba 0 y continúe con las otras preguntas.

PROCEDIMIENTOS EN LOS CASOS QUE SE DESGLOSAN A CONTINUACIÓN

➤ **Padres que los ingresos son: PAN y/o Desempleo**

- ✓ Todas las preguntas financieras son 0.
- ✓ Al salir la pregunta si deseas omitir, seleccione NO y contesta 0 en las otras preguntas. Hasta que salga la pregunta OTROS INGRESOS NO TRIBUTABLES donde escribirá la cantidad de desempleo que recibió ANUAL.
- ✓ En la parte del estudiante sino trabaja todo es 0. Al salir la pregunta si deseas omitir, seleccione NO, escriba 0 y continúe con las otras preguntas.

➤ **Padres que los ingresos son: Seguro Social y/o Veterano**

- ✓ Todas las preguntas financieras son 0.
- ✓ Al salir la pregunta si deseas omitir, seleccione NO y contesta 0 en las otras preguntas. Hasta que salga la pregunta OTROS INGRESOS NO TRIBUTABLES donde escribirá la cantidad de veterano que recibió ANUAL. En casos de seguro social es 0.
- ✓ En la parte del estudiante sino trabaja todo es 0. Al salir la pregunta si deseas omitir, seleccione NO, escriba 0 y continúe con las otras preguntas.

PROCEDIMIENTOS EN LOS CASOS QUE SE DESGLOSAN A CONTINUACIÓN

➤ **Padres que los ingresos son: Retiro y/o Seguro Social**

- ✓ Todas las preguntas financieras son 0.
- ✓ Al salir la pregunta si deseas omitir, seleccione NO y contesta 0 en las otras preguntas. Hasta que salga la pregunta OTROS INGRESOS NO TRIBUTABLES donde escribirá la cantidad de retiro que recibió ANUAL. En casos de seguro social es 0.
- ✓ En la parte del estudiante sino trabaja todo es 0. Al salir la pregunta si deseas omitir, seleccione NO, escriba 0 y continúe con las otras preguntas.

Marque la información que aplique.

Estado civil para efectos de la declaración de impuestos: padres

Datos del estudiante Instituciones educativas Situación de dependencia Datos de los padres **Situación económica: padres** Situación económica: estudiante Firmar y presentar Confirmación

INFORMACIÓN SOBRE LOS PADRES

✓ La solicitud se ha guardado satisfactoriamente.

¡Aviso! En las siguientes páginas usted deberá proporcionar algunos de los datos económicos de la declaración de impuestos del año 2019 presentada por sus padres.

¿Han preparado sus padres alguna planilla de declaración de impuestos sobre los ingresos del 2019 emitida por el Servicio de Impuestos Internos (IRS, por sus siglas en inglés), u otro tipo de declaración?

No se va a presentar

Seleccionar

Ya está preparada

Se presentará pero aún no se ha hecho

No se va a presentar

Según las respuestas, sus padres no reúnen los requisitos para traspasar su información tributaria a la FAFSA desde la base de datos del IRS.

Para continuar, pulse Siguiente.

ANTERIOR SIGUIENTE

Selecione no se
va a presentar

Oprima

Escriba 0 en las dos preguntas.

Oprima

Complete la información.

Omitir las demás preguntas: padres

Datos del estudiante Instituciones educativas Situación de dependencia Datos de los padres Situación económica: padres Situación económica: estudiante Firmar y presentar Confirmación

✓ ✓ ✓ ✓ ✎

INFORMACIÓN SOBRE LOS PADRES

¿Desea omitir las demás preguntas sobre sus propios ingresos y bienes y sobre los de sus padres?

☐ Sí ☒ No

ANTERIOR SIGUIENTE

Seleccione NO

Oprima

Complete la información según aplique.

Otra información económica: padres

Datos del estudiante Instituciones educativas Situación de dependencia Datos de los padres **Situación económica: padres** Situación económica: estudiante Firmar y presentar Confirmación

INFORMACIÓN SOBRE LOS PADRES

Durante el 2019, ¿les correspondió a sus padres alguna de las partidas indicadas abajo? Introduzca el monto de cada partida que corresponda.

Manutención pagada por sus padres a favor de los hijos menores, a causa de separación, divorcio u orden legal. No incluya el sustento para los hijos que integren el hogar de sus padres. ?

\$.00

Ingresos por el trabajo en los programas de educación cooperativa brindados por instituciones educativas ?

\$.00

Ingresos tributables que se obtienen de programas de empleo basados en la necesidad económica del beneficiario (p. ej., el Programa Federal de Estudio y Trabajo, y aquellos ingresos obtenidos de programas de ayudantías y de becas de investigación que también se calculen según la necesidad económica) ?

\$.00

◀ ANTERIOR SIGUIENTE ▶

La cantidad de manutención o pensión es anual de todos los que reciben. En los casos que la PERSONA PAGA.

Oprima

Llene la información según aplique.

INFORMACIÓN SOBRE LOS PADRES

Durante el 2019, ¿les correspondió a sus padres alguna de las partidas indicadas abajo? Introduzca el monto de cada partida que corresponda.

Manutención recibida a favor de cualquiera de los hijos menores. No incluya los pagos por cuidado de crianza temporal ni los pagos de asistencia por adopción.

\$

Asignaciones para alojamiento, comida y otros gastos de manutención, pagadas a militares, clérigos y otros (incluidos los pagos en efectivo y el valor monetario de las asignaciones). No incluya el valor de alojamiento en la base militar ni el valor de asignaciones básicas para el alojamiento de militares.

\$.00

Aportaciones a planes de pensión y de jubilación con impuestos diferidos (ya sean efectuadas directamente por el titular o retenidas de sus ingresos), incluidas (sin carácter limitativo) las cantidades indicadas en el formulario W-2 (casillas 12a a la 12d: códigos D, E, F, G, H y S). No incluya ningún monto marcado con el código DD (aportaciones hechas por empleadores a los beneficios de salud para empleados).

\$.00

Asistencia no educativa para veteranos, como Discapacidad, Pensión por Fallecimiento o Compensación de Dependencia e Indemnización (DIC) o los subsidios educativos del Programa de Estudio y Trabajo del Departamento de Asuntos de Veteranos

\$.00

Otros ingresos no tributables que no se hayan declarado en la solicitud, como la compensación del seguro obrero, la indemnización por discapacidad, etc.

\$.00

[◀ ANTERIOR](#) [SIGUIENTE ▶](#)

Cantidad Anual

Cantidad anual

Oprima

En esta parte debe estar contenido lo siguiente:

- ✓ Dinero de pensión que recibe
- ✓ Veterano
- ✓ Desempleo
- ✓ Retiro con W2, 480
- ✓ Otros Ingresos

Elija la contestación que aplique.

Seleccione lo
que aplique

Bienes: padres

Datos del estudiante Instituciones educativas Situación de dependencia Datos de los padres Situación económica: padres Situación económica: estudiante Firmar y presentar Confirmación

INFORMACIÓN SOBRE LOS PADRES

¿Desea omitir las preguntas sobre los bienes de sus padres?

☒ Sí ☐ No

A la fecha, ¿cuál es el saldo de efectivo, ahorros y cuentas corrientes que tienen sus padres?

\$.00

A la fecha, ¿cuál es el valor neto de las inversiones de sus padres? Incluya los bienes raíces (salvo el domicilio habitual).

\$.00

A la fecha, ¿cuál es el valor neto de los negocios o fincas agrícolas con fines de inversión que tienen sus padres actualmente? No incluya el valor de ninguna finca o empresa familiar con no más de 100 empleados a tiempo completo o equivalentes a tiempo completo.

\$.00

← ANTERIOR SIGUIENTE →

Oprima

Información del Estudiante

- Si no trabajó coloque 0 en todas las preguntas de ingresos.
- Si sale una pregunta que desea omitir, marque NO y conteste 0.

Estado civil para efectos de la declaración de impuestos: estudiante

Datos del estudiante Instituciones educativas Situación de dependencia Datos de los padres Situación económica: padres Situación económica: estudiante Firmar y presentar Confirmación

INFORMACIÓN SOBRE EL ESTUDIANTE

La solicitud se ha guardado satisfactoriamente.

La FAFSA pertenece a la persona que va a cursar estudios, por lo que la palabra «usted» se refiere al estudiante, salvo indicación contraria.

¿Ha preparado usted alguna planilla de declaración de impuestos sobre los ingresos del 2019 emitida por el Servicio de Impuestos Internos (IRS, por sus siglas en inglés), u otro tipo de declaración?

Seleccionar

Ya está preparada
Se presentará pero aún no se ha hecho
No se va a presentar

ANTERIOR SIGUIENTE

Oprima

Escriba 0

Ingresos por el trabajo: estudiante

Datos del estudiante Instituciones educativas Situación de dependencia Datos de los padres Situación económica: padres Situación económica: estudiante Firmar y presentar Confirmación

INFORMACIÓN SOBRE EL ESTUDIANTE

En el 2019, ¿cuánto ganó usted por su trabajo (salarios, sueldos, propinas, etc.)?

\$ 0.00

ANTERIOR SIGUIENTE

Oprima

Marque lo que aplique según su caso.

Otra información económica: estudiante

Datos del estudiante Instituciones educativas Situación de dependencia Datos de los padres Situación económica: padres Situación económica: estudiante Firmar y presentar Confirmación

✓ ✓ ✓ ✓ ✓ ✓

INFORMACIÓN SOBRE EL ESTUDIANTE

Durante el 2019, ¿le correspondió a usted alguna de las partidas indicadas abajo? Introduzca el monto de cada partida que corresponda.

Manutención pagada por usted a favor de los hijos menores, a causa de separación, divorcio u orden legal. No incluya el sustento para los hijos que integren el hogar de usted. ?

\$.00

Ingresos por el trabajo en los programas de educación cooperativa brindados por instituciones educativas ?

\$.00

Ingresos tributables que se obtienen de programas de empleo basados en la necesidad económica del beneficiario (p. ej., el Programa Federal de Estudio y Trabajo, y aquellos ingresos obtenidos de programas de ayudantías y de becas de investigación que también se calculen según la necesidad económica) ?

\$.00

← ANTERIOR SIGUIENTE →



INFORMACIÓN SOBRE EL ESTUDIANTE

Durante el 2019, ¿le correspondió a usted alguna de las partidas indicadas abajo? Introduzca el monto de cada partida que corresponda.

Manutención recibida a favor de cualquiera de los hijos menores. No incluya los pagos por cuidado de crianza temporal ni los pagos de asistencia por adopción. ?

\$.00

Asignaciones para alojamiento, comida y otros gastos de manutención, pagadas a militares, clérigos y otros (incluidos los pagos en efectivo y el valor monetario de las asignaciones). No incluya el valor de alojamiento en la base militar ni el valor de asignaciones básicas para el alojamiento de militares. ?

\$.00

Aportaciones a planes de pensión y de jubilación con impuestos diferidos (ya sean efectuadas directamente por el titular o retenidas de sus ingresos), incluidas (sin carácter limitativo) las cantidades indicadas en el formulario W-2 (casillas 12a a la 12d, códigos D, E, F, G, H y S). No incluya ningún monto marcado con el código DD (aportaciones hechas por empleadores a los beneficios de salud para empleados). ?

\$.00

Asistencia no educativa para veteranos, como Discapacidad, Pensión por Fallecimiento o Compensación de Dependencia e Indemnización (DIC) o los subsidios educativos del Programa de Estudio y Trabajo del Departamento de Asuntos de Veteranos ?

\$.00

Otros ingresos no tributables que no se hayan declarado en la solicitud, como la compensación del seguro obrero, la indemnización por discapacidad, etc. ?

\$.00

Dinero en efectivo recibido, o dinero pagado en su nombre (p. ej., las cuentas de servicios públicos) que no se haya declarado en ninguna otra parte del presente formulario. Incluya cualquier dinero que haya recibido por parte del padre, de la madre o de otra persona cuya información económica no se incluyó en el presente formulario, y que no sea parte de un acuerdo de manutención para los hijos. ?

\$.00

← ANTERIOR SIGUIENTE →

Bienes: estudiante

Datos del estudiante Instituciones educativas Situación de dependencia Datos de los padres Situación económica: padres Situación económica: estudiante Firmar y presentar Confirmación

✓ ✓ ✓ ✓ ✓ ✓

INFORMACIÓN SOBRE EL ESTUDIANTE

¿Desea omitir las preguntas sobre sus bienes? ?

☐ Sí ☒ No

A la fecha, ¿cuál es el saldo de efectivo, ahorros y cuentas corrientes que tiene usted? ?

\$.00

A la fecha, ¿cuál es el valor neto de las inversiones que tiene usted? Incluya los bienes raíces (salvo el domicilio habitual). ?

\$.00

A la fecha, ¿cuál es el valor neto de los negocios o fincas agrícolas con fines de inversión que tiene usted actualmente? No incluya el valor de ninguna finca o empresa familiar con no más de 100 empleados a tiempo completo o equivalentes a tiempo completo. ?

\$.00

← ANTERIOR SIGUIENTE →

En esta pregunta marque NO. Luego oprima siguiente.

Datos del preparador

Datos del estudiante

Instituciones educativas

Situación de dependencia

Datos de los padres

Situación económica: padres

Situación económica: estudiante

Firmar y presentar

Confirmación

✓

✓

✓

✓

✓

✓

✓

La solicitud se ha guardado satisfactoriamente.

¿Es usted el [preparador](#) de la presente solicitud? (Esto ocurre con muy poca frecuencia.)

?

☐ Sí

☒ No

➔ ANTERIOR

SIGUIENTE ➔

Oprima

Verifique lo que llenó

Resumen de la FAFSA

Usted no ha terminado. Aún tiene que presentar el formulario FAFSA. Después de imprimir esta página, pulse **Siguiente** para volver al formulario.

RESUMEN DE LA SOLICITUD 10/14/2012

Identificador del estudiante: [REDACTED]

[Consultar todo](#)

Datos generales: estudiante

Número de Seguro Social del estudiante (pregunta 8)	[REDACTED]
Nombre del estudiante (pregunta 2), inicial del apellido (pregunta 3)	[REDACTED]
Apellido del estudiante (pregunta 3)	[REDACTED]
Fecha de nacimiento del estudiante (pregunta 3)	[REDACTED]
Dirección de correo electrónico del estudiante (pregunta 3)	[REDACTED]
Número telefónico del estudiante (pregunta 3)	[REDACTED]
Dirección postal habitual del estudiante (pregunta 4)	[REDACTED]
Ciudad habitual del estudiante (pregunta 4)	[REDACTED]
Estado habitual del estudiante (pregunta 4), Código postal habitual del estudiante (pregunta 4)	[REDACTED]
Estado de donde es residente el estudiante (pregunta 4)	[REDACTED]
Residente del estado antes del 1 de enero del 2018 (pregunta 10)	[REDACTED]
Fecha en que el estudiante se hizo residente del estado (pregunta 10)	[REDACTED]
Estado de inscripción a ciudadanía del estudiante (pregunta 10)	[REDACTED]
Número de registro de extranjero del estudiante (pregunta 10)	[REDACTED]
Diploma de secundaria o su equivalente (pregunta 10)	[REDACTED]
Tipo de título o certificado (pregunta 10)	[REDACTED]
¿Mantuvo un promedio de 3 años obtenido antes del ciclo 2011-2012? (pregunta 10)	[REDACTED]
Nivel de estudio del estudiante en el curso 2011-2012 (pregunta 20)	[REDACTED]
Integra del estudiante en el programa de estado y trabajo (pregunta 20)	[REDACTED]
Compte de cuentas sobre los bienes del estudiante	[REDACTED]
Saldo de efectivo, cuentas corrientes y ahorros; estudiante (pregunta 30)	[REDACTED]
Valor neto de inversiones actuales; estudiante (pregunta 31)	[REDACTED]
Valor neto de negocios o fincas, artículos para fines de inversión; estudiante (pregunta 32)	[REDACTED]

Firma y presentación

Número de Seguro Social del preparador (pregunta 104)	[REDACTED]
Número de identificación patronal del preparador (pregunta 105)	[REDACTED]

[ANTERIOR](#) [IMPRIMIR PÁGINA](#) [SIGUIENTE](#)

Aquí verá las respuestas dadas, una vez termine, marque siguiente.

Oprima

Firmas requeridas

Firmas

Datos del estudiante ☒ Instituciones educativas ☒ Situación de dependencia ☒ Datos de los padres ☒ Situación económica: padres ☒ Situación económica: estudiante ☒ Firmar y presentar ☒ Confirmación

Tanto usted como su padre o su madre necesitan firmar la FAFSA.

Cada persona debe firmar en nombre propio. Si usted y su padre o su madre no se encuentran en el mismo lugar, uno de ustedes puede firmar en nombre propio, guardar la solicitud y salir de la misma. Luego, comuníquela la «llave de acceso» a la otra persona para que pueda iniciar sesión en el sitio y firmar y presentar la FAFSA.

Al firmar la FAFSA, asegúrese de no confundir su credencial FSA ID con la de su padre o su madre.

Falta la firma del estudiante

Firmas: sin firmar

FIRMAR (ESTUDIANTE)

Falta la firma del padre o madre

Firmas: sin firmar

FIRMAR (PADRE O MADRE)

ANTERIOR

Oprima

Seleccione ACEPTO

Aceptación de términos y condiciones

Datos del estudiante ☒ Instituciones educativas ☒ Situación de dependencia ☒ Datos de los padres ☒ Situación económica: padres ☒ Situación económica: estudiante ☒ Firmar y presentar ☒ Confirmación

INFORMACIÓN SOBRE EL ESTUDIANTE

LEA LO SIGUIENTE ANTES DE CONTINUAR

Al firmar electrónicamente la presente solicitud utilizando su credencial FSA ID (nombre de usuario y contraseña) y/o cualquier otra credencial, o al firmar y enviarnos la correspondiente hoja de firma, USTED (el ESTUDIANTE) certifica lo siguiente:

1. que utilizará la ayuda económica estudiantil, ya sea federal o estatal, sólo para pagar el costo de estudiar en una institución de enseñanza superior;
2. que no se encuentra en incumplimiento de pago de ningún préstamo educativo federal o, de estarlo, que ha convenido en pagar dicha obligación de manera satisfactoria;
3. que no debe dinero por el pago en exceso de una beca de estudios federal o, de hacerlo, que ha convenido en pagarlo de manera satisfactoria;
4. que le notificará a su institución educativa en caso de incurrir en incumplimiento de pago de un

Yo, el estudiante, acepto las condiciones de uso expuestas arriba.

☒ Acepto ☐ No acepto

ANTERIOR **SIGUIENTE**

Oprima

Marque la información

Métodos de firma

Datos del estudiante Instituciones educativas Situación de dependencia Datos de los padres Situación económica: padres Situación económica: estudiante Firmar y presentar Confirmación

✓ ✓ ✓ ✓ ✓ ✓ ✗

 **Firma del estudiante:**
Número de Seguro Social: [redacted]
Apellido: [redacted]
Fecha de nacimiento: [redacted]

FIRMAR ESTA FAFSA 

Firmar esta FAFSA

Marque

Firmas requeridas

Firmas

Datos del estudiante

Instituciones educativas

Situación de dependencia

Datos de los padres

Situación económica: padres

Situación económica: estudiante

Firmar y presentar

Confirmación

✓

✓

✓

✓

✓

✓

Uno de los padres debe firmar el formulario FAFSA. Si usted es el padre o la madre, pulse **Firmar (padre o madre)** para firmar el formulario de su hijo o hija.

Nota: Si usted es el estudiante y su padre o madre no está presente, pulse **Guardar** y luego **Salir**. Su padre o madre debe iniciar sesión en fafsa.gov utilizando su propia credencial FSA ID y usar la «llave de acceso» para firmar y presentar la FAFSA.

Firmado por el estudiante con su credencial FSA ID

Número de Seguro Social

Apellido

Fecha de nacimiento

Firmas:Firmado electrónicamente

Falta la firma del padre o madre

Firmas:sin firmar

FIRMAR (PADRE O MADRE)

ANTERIOR

Marque FIRMAR

Seleccionar padre con FSAID

¿Cuál de los padres firmará?

Datos del estudiante Instituciones educativas Situación de dependencia Datos de los padres Situación económica: padres Situación económica: estudiante Firmar y presentar Confirmación

¿Firmará como el padre/madre 1 o el padre/madre 2 del estudiante?

Padre/madre 1

Número de Seguro Social: [REDACTED]
Apellido: [REDACTED]
Fecha de nacimiento: [REDACTED]

FIRMAR COMO PADRE/MADRE 1

Padre/madre 2

Número de Seguro Social: [REDACTED]
Apellido: [REDACTED]
Fecha de nacimiento: [REDACTED]

FIRMAR COMO PADRE/MADRE 2

ANTERIOR

Seleccione al padre o madre con FSAID

Seleccione ACEPTO

Aceptación de términos y condiciones

Datos del estudiante Instituciones educativas Situación de dependencia Datos de los padres Situación económica: padres Situación económica: estudiante Firmar y presentar Confirmación

INFORMACIÓN SOBRE LOS PADRES

LEA LO SIGUIENTE ANTES DE CONTINUAR

Al firmar electrónicamente la presente solicitud utilizando su credencial FSA ID (nombre de usuario y contraseña) y/o cualquier otra credencial, o al firmar y enviarnos la correspondiente hoja de firma, USTED (el PADRE o la MADRE del estudiante) certifica que toda la información proporcionada es verdadera y completa a su leal saber y entender y; si se le solicita, acepta:

1. aportar información que acredite la exactitud de los datos proporcionados en la solicitud y
2. aportar las declaraciones de impuestos, sean federales o estatales, que usted haya presentado o deba presentar.

Asimismo, usted entiende y acepta que el secretario de Educación tiene la autoridad para comprobar los datos contenidos en la solicitud con los registros del Servicio de Impuestos Internos (IRS) y de otros organismos

Yo, el padre o la madre, acepto las condiciones de uso expuestas arriba.

☒ Acepto ☐ No acepto


ANTERIOR SIGUIENTE

Oprima


Marque la información

Métodos de firma


Datos del estudiante Instituciones educativas Situación de dependencia Datos de los padres Situación económica: padres Situación económica: estudiante **Firmar y presentar** Confirmación

 **Firma del padre o de la madre:**
Número de Seguro Social:
Apellido:
Fecha de nacimiento:


Credencial FSA ID del padre o de la madre:
Si usted no es el padre o la madre del estudiante, no introduzca la credencial FSA ID.


Nombre de usuario de la credencial FSA ID, dirección de correo electrónico o número de móvil 



[Olvidé mi nombre de usuario](#) | [Crear una credencial FSA ID](#)

Contraseña de la credencial FSA ID 

[Olvidé mi contraseña](#)

FIRMAR ESTA FAFSA 

 OTRAS OPCIONES PARA FIRMAR | PRESENTAR LA SOLICITUD

 FIRMAS SIGUIENTE 

Firmar esta FAFSA

Marque Siguiente

Presentar la FAFSA

Firmas

Datos del estudiante

Instituciones educativas

Situación de dependencia

Datos de los padres

Situación económica: padres

Situación económica: estudiante

Firmar y presentar

Confirmación

El formulario FAFSA cuenta con todas las firmas necesarias. Pulse **Presentar la FAFSA ahora** para entregar el formulario.

Firmado por el estudiante con su credencial FSA ID

Número de Seguro Social [REDACTED]
Apellido [REDACTED]
Fecha de nacimiento [REDACTED]
Firmas: **Firmado electrónicamente**

Firmado por el padre o la madre con su credencial FSA ID

Número de Seguro Social [REDACTED]
Apellido [REDACTED]
Fecha de nacimiento [REDACTED]
Firmas: **Firmado electrónicamente**

← ANTERIOR

PRESENTAR LA FAFSA AHORA →

Marque Presentar la FAFSA

Usted ha completado el proceso de solicitar la beca 2021-22

Página de confirmación 2021-2022

**iFelicitaciones,** [REDACTED]

Su FAFSA fue transmitida satisfactoriamente a la Oficina de Ayuda Federal para Estudiantes.


Número de confirmación: [REDACTED]

[Clave de autorización:](#) [REDACTED]

Próximos pasos

- Usted recibirá esta página por correo electrónico.
- En un plazo de 3 a 5 días hábiles, recibirá un correo electrónico notificando la tramitación de su FAFSA.
- Los datos de su FAFSA se enviarán a las instituciones educativas que incluyó en la solicitud, y esas instituciones los utilizarán para determinar el tipo y cantidad de ayuda que podría recibir.
- Las instituciones se pondrán en contacto con usted si necesitan más información o cuando estén listas para hablar de su concesión de ayuda económica.
- Si tiene preguntas sobre su paquete de ayuda económica, comuníquese con las instituciones que incluyó en su FAFSA.

Una versión resumida de su hoja de confirmación se ha enviado a la siguiente dirección de correo electrónico: [REDACTED]

IMPRIMIR PÁGINA 

¿Alguno de sus hermanos necesita llenar la FAFSA?

De ser así, usted puede pasar la información de sus padres a la FAFSA de su hermano o hermana. Lo único que sus padres tendrán que hacer es firmar la nueva FAFSA.

