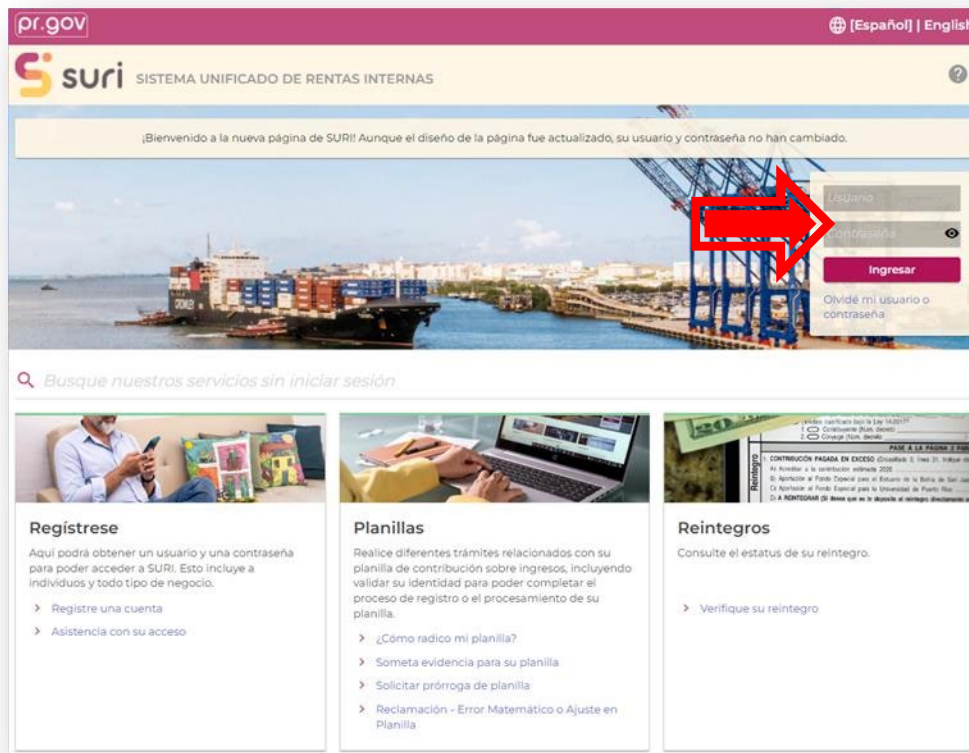


## INSTRUCCIONES PARA OBTENER PLANILLAS 2021

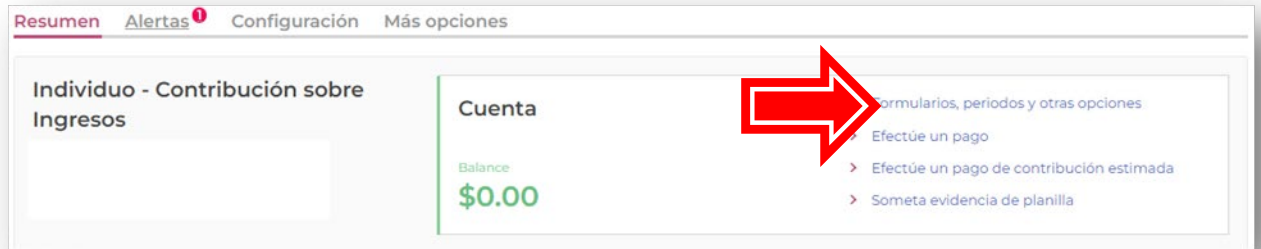
1. Acceder al siguiente enlace: <https://suri.hacienda.pr.gov>.
2. Ingrese sus credenciales en SURI:



- De no tener cuenta deberá registrarse en esta área:



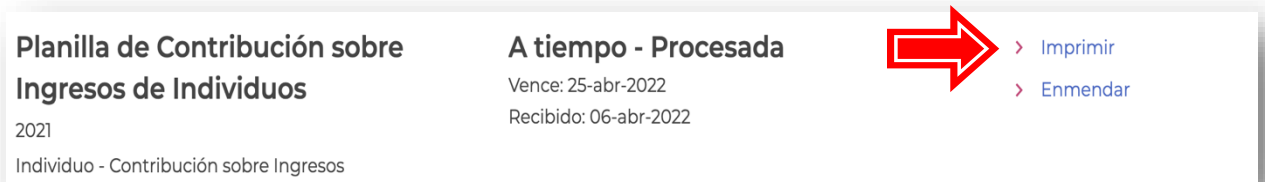
3. En el menú principal, en el TAB de **Resumen**, en el área de **Cuenta** seleccione el enlace **Formularios, periodos y otras opciones**:



4. En la parte superior de la pantalla en el Tab de **Formularios** podrá observar las planillas procesadas por año contributivo, favor oprimir el link **Ver o enmendar formulario** del año 2021, como se ilustra a continuación:

Periodo	Planilla	Estatus	
2022	Planilla de Contribución sobre Ingresos	A tiempo - Procesando	Ver o enmendar formulario
2021	Planilla de Contribución sobre Ingresos	A tiempo - Procesada	Ver o enmendar formulario

5. En la parte superior derecha seleccionar opción Imprimir:



6. Su planilla abrirá en una nueva pestaña, favor proceda a salvar el documento en su computadora, luego proceder a subirla en el Portal NEXT.

**PLANILLA PROCESADA POR EL DEPARTAMENTO DE HACIENDA**

Formulario 482 Rev. 20 ago 21

Liquidador		Revisor		2021		GOBIERNO DE PUERTO RICO DEPARTAMENTO DE HACIENDA		2021		Número de Serie				
<b>PLANILLA DE CONTRIBUCIÓN SOBRE INGRESOS DE INDIVIDUOS</b> AÑO CONTRIBUTIVO 2021 O AÑO COMENZADO EL										<input type="radio"/> PLANILLA ENMENDADA				
R	G	RO	V1	V2	P1	P2	N	D1	D2	E	A	M	<input type="radio"/> FALLECIDO DURANTE EL AÑO:    /    / Día    Mes    Año	
de    de    Y TERMINADO EL    de    de										<input type="radio"/> CONTRIBUYENTE <input type="radio"/> CÓNYUGE				
Nombre del Contribuyente				Initial	Apellido Paterno		Apellido Materno		Número de Seguro Social Contribuyente					
Dirección Postal										Fecha de Nacimiento		Sexo <input type="radio"/> M <input type="radio"/> F		
Código Postal										Día    Mes    Año		Número de Seguro Social Cónyuge		
Nombre del Cónyuge				Initial	Apellido Paterno		Apellido Materno		Fecha de Nacimiento del Cónyuge		Sexo <input type="radio"/> M <input type="radio"/> F			
Dirección Residencial Completa (Barrio o Urbanización, Número, Calle)										Día    Mes    Año		Teléfono Residencia		
Código Postal										Teléfono del Trabajo		Sello de Recibido		
Correo Electrónico (E-Mail)										CAMBIO DE DIRECCIÓN: <input type="radio"/> SI <input type="radio"/> No		CONTRATO GOBIERNO: <input type="radio"/> Contribuyente <input type="radio"/> Cónyuge		
										SOLICITÓ PRÓRROGA: <input type="radio"/> SI <input type="radio"/> No				

\*Su planilla se mostrará en una pestaña separada en su navegador de internet. Si esto no ocurre o si no puede abrir su planilla en formato PDF, asegúrese de que el bloqueador de mensajes "pop-up" no esté evitando que se muestre el documento.

*"Patrono con igual oportunidad de empleo"*