



Cómo Someter su Tesis o Disertación en ProQuest

Efraín Flores Rivera, EdD, MLA

Biblioteca Conrado F. Asenjo

Universidad de Puerto Rico, Recinto de Ciencias Médicas

10 de abril de 2018

Agenda

1. Resumir las ventajas de la tesis electrónica.
2. Describir la base de datos ProQuest Dissertations and Thesis Fulltext (PQDT).
3. Discutir los elementos básicos que deben tomarse en cuenta al publicar una tesis en la base de datos PQDT.
4. Describir las etapas del proceso para publicar una tesis en PQDT.

¿Cuáles son las ventajas de la tesis o disertación electrónica?

- Ahorra dinero invertido en la impresión y encuadernación del documento.
- Puede incluirse información adicional en formato digital (ej., archivos de datos o multimedios) que no pueden ser parte de un documento impreso.

¿Cuáles son las ventajas de la tesis o disertación electrónica?

- Agiliza la inscripción de las tesis en el Registro de Derechos de Autor de los Estados Unidos.
- Publicación más rápida que en papel y con una audiencia mucho mayor.

¿Qué es ProQuest?


- Es la colección de tesis y disertaciones más abarcadora del mundo.
- Durante más de 60 años, ha sido la publicadora y distribuidora de la mayoría de las tesis y disertaciones en los Estados Unidos.



¿Qué es ProQuest?

- Incluye 4 millones de trabajos –130 mil al año
- Cobertura internacional– Incluye tesis de universidades de 88 países
- Consultada por 3,000 instituciones – sobre 45,000 descargas mensuales





Cornell University



COLUMBIA UNIVERSITY
IN THE CITY OF NEW YORK



¿Qué es ProQuest?

- Las tesis aparecen en la base de datos ProQuest Dissertations & Theses (PQDT).
- Las instituciones suscritas a PQDT tienen acceso al texto completo de las tesis y disertaciones (incluyendo las del RCM).



Aspectos generales

- Una vez sometida la tesis a ProQuest, se toma de 8-12 semanas antes que esté disponible en línea.
- El autor retiene todos los derechos de propiedad sobre su tesis o disertación.



Aspectos generales

- ProQuest no requiere derechos de distribución exclusiva de las tesis.
- Todas las tesis tienen que someterse en PDF. La plataforma de ProQuest ofrece un convertidor de Word a PDF.




Proceso para someter una tesis a ProQuest

1 – Acceda a la página de la Biblioteca


Biblioteca Conrado F. Asenjo, RCM, UPR. PO Box 365067 San Juan, PR, 00936-5067. 787-758-2525 ext. 1200.

UPR
RECINTO DE
CIENCIAS MEDICAS

[Inicio](#) [Biblioteca](#) [Servicios](#) [Recursos](#) [Ayuda](#) [Contáctanos](#)

 **Biblioteca**
Conrado F. Asenjo
Recinto Ciencias Médicas

[Catálogo público](#) [Proxy](#) [Bases de datos](#) [PubMed](#) [Open Access](#)

Buscar: 

- PROXY/ACCESO REMOTO
- REFERENCIA VIRTUAL
- REFERENCIA
- PRÉSTAMOS INTERBIBLIOTECARIOS
- RESERVA DIGITAL
- EMAIL GAE
- RENOVACIÓN DE RECURSOS
- INSCRIPCIÓN DE TESIS Y DISERTACIONES A PROQUEST/UMI**
- BIBLIOTECARIOS ENLACE
- NORMAS DE USO DE SALONES Y VERANDA
- HELP DESK OSI (EMPLEADOS SOLAMENTE)

2- Pulse enlace a UMI Dissertations


Biblioteca Conrado F. Asenjo, RCM, UPR. PO Box 365067 San Juan, PR, 00936-5067. 787-758-2525 ext. 1200.



Inicio Biblioteca Servicios Recursos Ayuda Contáctanos

Inscripción de Tesis y Disertaciones en Proquest/UMI

Las siguientes presentaciones le orientarán sobre el proceso para incluir las tesis y disertaciones en el índice Dissertation Abstracts.

Coloque el cursor sobre la presentación y oprima el siguiente símbolo  para verlo como una página completa. Si tiene dudas o preguntas puede comunicarse al personal encargado del proceso:

- **Dr. Efraín Flores Rivera**, Supervisor de Colecciones Especiales, efrain.flores@upr.edu, (787) 758-2525 exts. 1224, 1255
- **Sra. Teresa Meléndez Ayala**, Bibliotecaria III, tesis.rcm@upr.edu, (787) 758-2525 ext. 1449

Dirección del portal electrónico de UMI es <http://dissertations.umi.com>



3- Pulse botón *Sign up*

Make your thesis or dissertation available to the research community with **ProQuest ETD Administrator**

Here's why:

- It's easy
- Submissions, revisions, re-submissions, and approvals with your administrator, online
- Your work deposited, as applicable, into your institution's repository
- Your work, part of the most comprehensive collection of dissertations and theses in the world—[ProQuest Dissertations & Theses Global](#)

Here's the workflow:



1. Submit
You



2. Review
Your institutional administrator



3. Revise & Approve
You and your administrator



4. Deliver
Your administrator, to ProQuest



5. Done
Your work is now on ProQuest!

Sign up and get started today!

Already signed up? [Log in](#)



4- Seleccione UPR Medical Sciences Campus de la lista

ProQuest ETD ADMINISTRATOR Log in

Home Training and Support Resources & Guidelines **Submitting Your Dissertation/Thesis** About ETD Administrator

[Submitting your dissertation/thesis](#) > Select your institution


Submit your dissertation/thesis: Select your institution

Online submissions of dissertations and theses are accepted at this site for the following institutions. Please select your institution to continue your submission.



If you have any questions, please [contact Dissertations & Theses Support](#).

Select your institution

Jump to:

- ▶ [University of Pennsylvania, Graduate Division of Arts and Sciences](#)
- ▶ [University of Pennsylvania, Graduate School of Education](#)
- ▶ [University of Petra - Jordan](#)
- ▶ [University of Phoenix](#)
- ▶ [University of Puerto Rico Medical Sciences](#) 
- ▶ [University of Puerto Rico at Rio Piedras](#)
- ▶ [University of Puerto Rico, Mayaguez](#)
- ▶ [University of Redlands](#)
- ▶ [University of Rhode Island](#)
- ▶ [University of Rochester](#)

5- Cree su cuenta personal o conéctese si ya tiene una



ETD Administrator @ University of Puerto Rico Medical Sciences

Welcome to the University of Puerto Rico Medical Sciences Site

ETD Administrator lets graduate students submit their completed dissertation/thesis to ProQuest Dissertation Publishing for publishing. There are several steps in the submission process, which ETD Administrator will walk you through. Your submission will be reviewed for approval before it is submitted to ProQuest Dissertation Publishing.

Create new student account [Log In](#)

All fields required

Email address as username

Confirm email address as username

Password

At least 8 characters, must include: 1 uppercase character; 1 numeric digit (0 to 9); 1 special character such as # or \$.

Confirm password

First name

Last name

Use el correo electrónico institucional @upr.edu

5- Siga los pasos que indica el portal de ProQuest

ProQuest ETD ADMINISTRATOR

Efrain Flores-Rivera

RECINTO DE CIENCIAS MEDICAS
UNIVERSIDAD DE PUERTO RICO

My ETDS Resources & Guidelines

Submit my ETD My Profile

Help Contact Support

Submission steps

Publishing information:

- Instructions
- PQ publishing options
- ProQuest agreement
- Contact information

About my dissertation/thesis:

- Dissertation/Thesis details
- PDF
- Supplemental files (optional)
- Notes (optional)

Welcome to the ETD Administrator @ University of Puerto Rico Medical Sciences

Start the process of publishing to ProQuest Dissertations Publishing by submitting your completed dissertation/thesis using ETD Administrator.

You will be entering information about your dissertation/thesis, uploading a copy of your work, and ordering printed copies (if desired). Your submission will be reviewed by staff at your school before they deliver it to ProQuest.

Note: If you need to finish your submission later (for instance, if you need to update your PDF file before uploading it), **you can save your information and come back later to finish**. No information will be lost.

Some items to have on hand:

- **A PDF copy of your dissertation/thesis.** This must be a single file. If your manuscript is in Word or RTF format, we can convert it into a PDF.
- **Abstract**
- **Optional Supplementary files (images, data, etc.)** that are an integral part of the dissertation/thesis, but not part of the full text.
- **Advisor and other Committee Members' Names**
- **Subject Categories - 1 - 3** that best describe your dissertation/thesis' subject area. ([Subject Category list](#))

Continue

5- Siga los pasos en el portal de ProQuest

Opciones de publicación – Tradicional (gratis) u Open Access (\$95); acceso inmediato o embargo (6 meses, 1 año, 2 años)



Acuerdo de publicación – Según opción seleccionada




Información de contacto del autor



Detalles de la tesis – Título, resumen, año, grado, departamento, 1-3 temas, palabras claves, consejero, miembros del comité, etc.

5- Siga los pasos en el portal de ProQuest

Suba la tesis en PDF -Puede usar aplicación en ProQuest para convertir su archivo a PDF



Suba archivos complementarios (si aplica) - audio, video, hojas de cálculo, etc.



Incluya notas u observaciones - para el administrador de la plataforma en el RCM (Si aplica)



Solicitar el registro de Derechos de Autor
(Opcional)

5- Siga los pasos en el portal de ProQuest

Ordene copias impresas de la tesis (Opcional)

```
graph TD; A[Ordene copias impresas de la tesis (Opcional)] --> B[Someta el documento – El administrador de la plataforma en el RCM lo verifica y lo envía a ProQuest]; B --> C[Pague por Open Access, registro de derechos de autor, copias impresas (Si aplica)];
```

Someta el documento – El administrador de la plataforma en el RCM lo verifica y lo envía a ProQuest

Pague por Open Access, registro de derechos de autor, copias impresas (Si aplica)

Embargos y Restricciones

Consideration	Recommended Action			
	Choose Traditional Publishing	Place an embargo of 6 months, 1 year, or 2 years	Restrict from Google/search engines and harvesters	See your institution's technology transfer or research officer. Consult with your advisor and graduate dean.
Likely submission to a peer-reviewed journal	✓	✓		
Interested/potential interest by an academic or commercial press	✓	✓		
Ethical need to prevent disclosure	✓	✓	✓	
Patentable rights in the work/other commercial potential	✓	✓	✓	✓

Fuente: http://corpweb.proquest.com/assets/etd/umi_embargoesrestrictions_guide.pdf

Otros asuntos

- Al preparar el PDF de su documento:
 - Incruste (embed) todas las fuentes
 - No proteja el PDF con contraseña
 - Asegúrese de que las configuraciones de seguridad permitan la impresión del documento
 - Formatee el documento como páginas individuales y separadas

Otros asuntos

- Resumen o Abstract
 - ProQuest no limita el número de palabras del resumen.
 - Incluya una versión en inglés del resumen, aun si su trabajo fuera en español.
- Pago de regalías
 - Si el autor selecciona Traditional Publishing, es elegible para el pago de regalías cuando ProQuest vende la tesis en cualquier formato: impreso, microfilm y electrónico.
 - No aplica si publica bajo Open Access.

Administradores ProQuest en RCM

- Efraín Flores Rivera
 - efrain.flores@upr.edu, (787) 758-2525 exts. 1224, 1255
- Teresa Meléndez Ayala
 - tesis.rcm@upr.edu, (787) 758-2525 ext. 1449



¿Preguntas?